



TABASCO

# CUENTA PÚBLICA 2020

UNIVERSIDAD POLITÉCNICA MESOAMERICANA

# ÍNDICE

## Universidad Politécnica Mesoamericana

Introducción	1
<b>Información Contable</b>	
Estado de Actividades	2
Estado de Situación Financiera	3
Estado de Variación en la Hacienda Pública	4
Estado de Flujo de Efectivo	5
Estado Analítico del Activo	6
Estado Analítico de la Deuda y Otros Pasivos	7
Estado de Cambios en la Situación Financiera	8
Informe de Pasivos Contingentes	9
Notas a los Estados Financieros	10
<b>Información Presupuestaria</b>	
Estado Analítico de Ingresos	25
Estado Analítico del Ejercicio Presupuesto de Egresos por Clasificación por Objeto del Gasto (Capítulo y Concepto)	26
Estado Analítico del Ejercicio Presupuesto de Egresos por Clasificación Administrativa	29
Estado Analítico del Ejercicio del Presupuesto de Egresos (Clasificación Administrativa (adva2))	30
Estado Analítico del Ejercicio del Presupuesto de Egresos (Clasificación Administrativa (adva3))	31
Estado Analítico del Ejercicio del Presupuesto de Egresos por Clasificación Funcional (Finalidad y Función)	32
Estado Analítico del Ejercicio Presupuesto de Egresos por Clasificación Económica (por Tipo de Gasto)	33
Endeudamiento Neto	34
Intereses de la Deuda	35
Indicadores de Postura Fiscal	36

**Información Programática**

Gasto por Categoría Programática	37
Programas y Proyectos de Inversión	38
Indicadores para Resultados	39

**Información Adicional LDF**

Estado de Situación Financiera Detallado	40
Informe Analítico de la Deuda Pública y Otros Pasivos	42
Informe Analítico de Obligaciones Diferentes de Financiamientos	43
Balance Presupuestario	44
Estado Analítico de Ingresos Detallado	46
Estado Analítico del Ejercicio del Presupuesto de Egresos Detallado (Clasificación por Objeto del Gasto)	48
Estado Analítico del Ejercicio del Presupuesto de Egresos Detallado (Clasificación Administrativa)	53
Estado Analítico del Ejercicio del Presupuesto de Egresos Detallado (Clasificación Funcional)	54
Estado Analítico del Ejercicio del Presupuesto de Egresos Detallado (Clasificación de Servicios Personales por Categoría)	57
Guía de Cumplimiento de la Ley de Disciplina Financiera de las Entidades Federativas y los Municipios	58

**Anexos**

Relación de Bienes Muebles que Componen el Patrimonio del Ente Público	63
Relación de Bienes Inmuebles que Componen el Patrimonio del Ente Público	64
Relación de Cuentas Bancarias Productivas y Específicas	65
Relación de Esquemas Bursátiles y de Cobertura Financiera	66
Información Adicional que Dispongan otras Leyes	67

## Introducción

La Universidad Politécnica Mesoamericana, fue creada mediante Acuerdo de Creación número 22469, del C. Gobernador Constitucional del Estado de Tabasco, Publicado en el Periódico Oficial del Estado de Tabasco en el suplemento 6688 C, el día 11 de octubre de 2006, en el uso de las facultades que le confieren los artículos 51, fracción XX; y 53 de la Constitución Política del Estado Libre y Soberano de Tabasco.

Es un Organismo Público Descentralizado del Gobierno del Estado de Tabasco, de conformidad con el artículo 52 de la Constitución Política del Estado Libre y Soberano de Tabasco; los artículos 40, fracción I; y 42 de la Ley Orgánica del Poder Ejecutivo del Estado de Tabasco. Cuenta con personalidad jurídica y patrimonio propio, de conformidad con lo dispuesto en el artículo 1° de su Acuerdo de Creación.

El 07 de marzo del 2019, el M. en C. Ernesto Castillo Domínguez, fue nombrado Rector, por el Lic. Adán Augusto López Hernández, Gobernador del Estado, de conformidad con los Artículos 51, fracción II de la Constitución Política del Estado Libre y Soberano de Tabasco, 5, 7, Fracción VIII, 51 de la Ley Orgánica del Poder Ejecutivo del Estado de Tabasco, 25 y 28, Fracción I del Acuerdo de Creación de la Universidad Politécnica Mesoamericana, 9 y 10, fracción VIII del Reglamento Interior de la Universidad Politécnica Mesoamericana.



Cuenta Pública 2020  
Estado de Actividades  
Del 1 de enero al 31 de diciembre de 2020

INGRESOS Y OTROS BENEFICIOS	2020	2019	GASTOS Y OTRAS PÉRDIDAS	2020	2019
<b>Ingresos de Gestión</b>			<b>Gastos de Funcionamiento</b>		
Impuestos	0	9,296	Servicios Personales	24,224,216	25,545,173
Cuotas y Aportaciones de Seguridad Social	0	0	Materiales y Suministros	17,882,982	16,998,999
Contribuciones de Mejoras	0	0	Servicios Generales	2,027,241	3,329,472
Derechos	0	0	<b>Transferencias, Asignaciones, Subsidios y Otras Ayudas</b>	4,313,993	5,236,702
Productos	0	0	Transferencias Internas y Asignaciones al Sector Público	113,276	91,209
Aprovechamientos	0	0	Transferencias al Resto del Sector Público	0	0
Ingresos por Venta de Bienes y Prestación de Servicios	0	9,296	Subsidios y Subvenciones	0	0
<b>Participaciones, Aportaciones, Convenios, Incentivos Derivados de la Colaboración Fiscal, Fondos Distintos de Aportaciones, Transferencias, Asignaciones, Subsidios y Subvenciones, y Pensiones y Jubilaciones</b>	24,523,256	26,247,492	Ayudas Sociales	0	0
Participaciones, Aportaciones, Convenios, Incentivos Derivados de la Colaboración Fiscal y Fondos Distintos de Aportaciones	24,523,256	26,247,492	Pensiones y Jubilaciones	113,276	91,209
Transferencias, Asignaciones, Subsidios y Subvenciones, y Pensiones y Jubilaciones	0	0	Transferencias a Fideicomisos, Mandatos y Contratos Análogos	0	0
<b>Otros Ingresos y Beneficios</b>	5,433	12,823	Transferencias a la Seguridad Social	0	0
Ingresos Financieros	0	0	Donativos	0	0
Incremento por Variación de Inventarios	0	0	Transferencias al Exterior	0	0
Disminución del Exceso de Estimaciones por Pérdida o Deterioro u Obsolescencia	0	0	<b>Participaciones y Aportaciones</b>	0	0
Disminución del Exceso de Provisiones	0	0	Participaciones	0	0
Otros Ingresos y Beneficios Varios	5,433	12,823	Aportaciones	0	0
<b>Total de Ingresos y Otros Beneficios</b>	24,528,689	26,267,611	Convenios	0	0
			<b>Intereses, Comisiones y Otros Gastos de la Deuda Pública</b>	0	0
			Intereses de la Deuda Pública	0	0
			Comisiones de la Deuda Pública	0	0
			Gastos de la Deuda Pública	0	0
			Costo por Coberturas	0	0
			Apoyos Financieros	0	0
			<b>Otros Gastos y Pérdidas Extraordinarias</b>	9,146,515	3,644,797
			Estimaciones, Depreciaciones, Deterioros, Obsolescencia y Amortizaciones	9,134,135	3,318,283
			Provisiones	0	0
			Disminución de Inventarios	0	0
			Aumento por Insuficiencia de Estimaciones por Pérdida o Deterioro u Obsolescencia	0	0
			Aumento por Insuficiencia de Provisiones	0	0
			Otros Gastos	0	0
			<b>Inversión Pública</b>	12,380	246,514
			Inversión Pública no Capitalizable	0	0
			<b>Total de Gastos y Otras Pérdidas</b>	33,484,007	29,381,179
			<b>Resultados del Ejercicio (Ahorro/Desahorro)</b>	-8,955,318	-3,031,568

Bajo protesta de decir verdad declaramos que los Estados Financieros y sus Notas son razonablemente correctos y son responsabilidad del emisor.

M. EN C. ERNESTO CASTILLO DOMINGUEZ  
RECTOR

MTRA. ELIZABETH MORALES AGUIRRE  
ENC. DEL DESPACHO DE LA SRIA. DE ADMÓN. Y FINANZAS

**Cuenta Pública 2020**  
**Estado de Situación Financiera**  
**Al 31 de diciembre de 2020**

ACTIVO	2020	2019	PASIVO	2020	2019
<b>Activo Circulante</b>			<b>Pasivo Circulante</b>		
Efectivo y Equivalentes	3,163,300	4,266,456	Cuentas por Pagar a Corto Plazo	0	0
Derechos a Recibir Efectivo o Equivalentes	1,283,000	1,147,882	Documentos por Pagar a Corto Plazo	0	0
Derechos a Recibir Bienes o Servicios	0	0	Porción a Corto Plazo de la Deuda Pública a Largo Plazo	0	0
Inventarios	0	0	Títulos y Valores a Corto Plazo	0	0
Almacenes	0	0	Pasivos Diferidos a Corto Plazo	0	0
Estimación por Pérdida o Deterioro de Activos Circulantes	0	0	Fondos y Bienes de Terceros en Garantía y/o Administración a Corto Plazo	0	0
Otros Activos Circulantes	0	0	Provisiones a Corto Plazo	0	0
<b>Total de Activos Circulantes</b>	<b>4,777,226</b>	<b>4,777,226</b>	Otros Pasivos a Corto Plazo	-3,614	174,649
<b>Activo No Circulante</b>	<b>4,924,106</b>	<b>5,892,064</b>	<b>Total de Pasivos Circulantes</b>	<b>1,667,219</b>	<b>1,850,952</b>
Inversiones Financieras a Largo Plazo	0	0	<b>Pasivo No Circulantes</b>	<b>1,667,109</b>	<b>2,025,601</b>
Derechos a Recibir Efectivo o Equivalentes a Largo Plazo	0	0	Cuentas por Pagar a Largo Plazo	0	0
Bienes Inmuebles, Infraestructura y Construcciones en Proceso	47,533,694	49,656,596	Documentos por Pagar a Largo Plazo	0	0
Bienes Muebles	23,678,254	23,014,054	Deuda Pública a Largo Plazo	0	0
Activos Intangibles	484,742	484,742	Pasivos Diferidos a Largo Plazo	0	0
Depreciación, Deterioro y Amortización Acumulada de Bienes	-37,492,926	-28,358,995	Fondos y Bienes de Terceros en Garantía y/o en Administración a Largo Plazo	0	0
Activos Diferidos	0	0	Provisiones a Largo Plazo	0	0
Estimación por Pérdida o Deterioro de Activos no Circulantes	0	0	<b>Total de Pasivos No Circulantes</b>	<b>0</b>	<b>0</b>
Otros Activos no Circulantes	0	0	<b>Total del Pasivo</b>	<b>1,667,109</b>	<b>2,025,601</b>
<b>Total de Activos No Circulantes</b>	<b>36,203,766</b>	<b>44,796,397</b>	<b>HACIENDA PÚBLICA/PATRIMONIO</b>		
<b>Total del Activo</b>	<b>39,127,872</b>	<b>50,688,461</b>	Hacienda Pública/Patrimonio Contribuido	56,057,800	58,188,700
			Apertaciones	0	0
			Donaciones de Capital	612,999	612,999
			Actualización de Hacienda Pública/ Patrimonio	55,444,801	57,567,701
			<b>Hacienda Pública/Patrimonio Generado</b>		
			Resultados del Ejercicio (Ahorro / Desahorro)	-18,597,837	-9,517,840
			Resultados de Ejercicios Anteriores	-8,955,318	-3,831,568
			Revalúes	-1,371,608	1,659,757
			Reservas	0	0
			Rectificaciones de Resultados de Ejercicios Anteriores	0	0
			<b>Exceso o insuficiencia en la Actualización de la Hacienda Pública/Patrimonio</b>	<b>-8,270,111</b>	<b>-8,146,029</b>
			Resultado por Posición Monetaria	0	0
			Resultado por Tenencia de Activos no Monetarios	0	0
			<b>Total Hacienda Pública / Patrimonio</b>	<b>37,468,743</b>	<b>48,662,860</b>
			<b>Total del Pasivo y Hacienda Pública / Patrimonio</b>	<b>39,127,872</b>	<b>50,688,461</b>

Bajo protesta de decir verdad, declaramos que los Estados Financieros y sus Notas son razonablemente correctos y son responsabilidad del emisor.

M. EN C. ERNESTO CASTILLO DOMÍNGUEZ  
RECTOR

MTRA. ELIZABETH MORALES AGUIRRE  
ENC. DEL DESPACHO DE LA SRIA. DE ADMÓN. Y FINANZAS

CONTABLE



Cuenta Pública 2020  
Estado de Variación en la Hacienda Pública  
Del 1 de enero al 31 de diciembre de 2020

Concepto	Hacienda Pública/Patrimonio Contribuido	Hacienda Pública/Patrimonio Generado de Ejercicios Anteriores	Hacienda Pública/Patrimonio Generado del Ejercicio	Exceso o Insuficiencia en la Actualización de la Hacienda Pública / Patrimonio	Total
<b>Hacienda Pública/Patrimonio Contribuido Neto de 2019</b>	<b>58,180,700</b>	<b>0</b>	<b>0</b>	<b>0</b>	<b>58,180,700</b>
Aportaciones	0	0	0	0	0
Donaciones de Capital	612,999	0	0	0	612,999
Actualización de la Hacienda Pública/Patrimonio	57,567,701	0	0	0	57,567,701
<b>Hacienda Pública/Patrimonio Generado Neto de 2019</b>	<b>0</b>	<b>-4,486,272</b>	<b>-3,031,568</b>	<b>0</b>	<b>-9,517,840</b>
Resultados del Ejercicio (Ahorro/Desahorro)	0	0	-3,031,568	0	-3,031,568
Resultados de Ejercicios Anteriores	0	1,659,757	0	0	1,659,757
Revalúos	0	0	0	0	0
Reservas	0	0	0	0	0
Rectificaciones de Resultados de Ejercicios Anteriores	0	0	0	0	0
<b>Exceso o Insuficiencia en la Actualización de la Hacienda Pública / Patrimonio Neto de 2019</b>	<b>0</b>	<b>-8,146,029</b>	<b>0</b>	<b>0</b>	<b>-8,146,029</b>
Resultados por Posición Monetaria	0	0	0	0	0
Resultados por Tenencia de Activos no Monetarios	0	0	0	0	0
<b>Hacienda Pública/Patrimonio Neto Final de 2019</b>	<b>58,180,700</b>	<b>-4,486,272</b>	<b>-3,031,568</b>	<b>0</b>	<b>48,662,860</b>
<b>Cambios en la Hacienda Pública/Patrimonio Contribuido Neto de 2020</b>	<b>-2,122,900</b>	<b>0</b>	<b>0</b>	<b>0</b>	<b>-2,122,900</b>
Aportaciones	0	0	0	0	0
Donaciones de Capital	0	0	0	0	0
Actualización de la Hacienda Pública/Patrimonio	-2,122,900	0	0	0	-2,122,900
<b>Variaciones de la Hacienda Pública/Patrimonio Generado Neto de 2020</b>	<b>0</b>	<b>-3,031,365</b>	<b>-6,047,832</b>	<b>0</b>	<b>-9,079,197</b>
Resultados del Ejercicio (Ahorro/Desahorro)	0	0	-8,955,318	0	-8,955,318
Resultados de Ejercicios Anteriores	0	-3,031,365	3,031,568	0	203
Revalúos	0	0	0	0	0
Reservas	0	0	0	0	0
Rectificaciones de Resultados de Ejercicios Anteriores	0	0	0	0	0
<b>Cambios en el Exceso o Insuficiencia en la Actualización de la Hacienda Pública / Patrimonio Neto de 2020</b>	<b>0</b>	<b>0</b>	<b>-124,082</b>	<b>0</b>	<b>-124,082</b>
Resultado por Posición Monetaria	0	0	0	0	0
Resultado por Tenencia de Activos no Monetarios	0	0	0	0	0
<b>Hacienda Pública / Patrimonio Neto Final de 2020</b>	<b>56,057,800</b>	<b>-9,517,637</b>	<b>-9,079,400</b>	<b>0</b>	<b>37,460,763</b>

Bajo protesta de decir verdad declaramos que los Estados Financieros y sus Notas son razonablemente correctos y son responsabilidad del emisor.

M. EN C. ERNESTO CASTILLO DOMÍNGUEZ  
RECTOR

MTRA. ELIZABETH MORALES AGUIRRE  
ENC. DEL DESPACHO DE LA SRIA. DE ADMÓN. Y FINANZAS





Cuenta Pública 2020  
Estado de Flujos de Efectivo  
Del 1 de enero al 31 de diciembre de 2020

Concepto	2020	2019	Concepto	2020	2019
<b>Flujos de Efectivo de las Actividades de Operación</b>			<b>Flujos de Efectivo de las Actividades de Inversión</b>		
<b>Origen</b>	<b>24,528,689</b>	<b>26,267,611</b>	<b>Origen</b>	<b>11,257,834</b>	<b>61,780,566</b>
Impuestos	0	0	Bienes Inmuebles, Infraestructura y Construcciones en Proceso	2,122,900	0
Cuotas y Aportaciones de Seguridad Social	0	0	Bienes Muebles	0	0
Contribuciones de Mejoras	0	0	Otros Orígenes de Inversión	9,134,134	61,780,566
Derechos	0	0	<b>Aplicación</b>	<b>2,911,181</b>	<b>58,248,064</b>
Productos	0	0	Bienes Inmuebles, Infraestructura y Construcciones en Proceso	0	0
Aprovechamientos	0	0	Bienes Muebles	0	0
Ingresos por Venta de Bienes y Prestación de Servicios	0	9,296	Otras Aplicaciones de Inversión	664,200	67,364
Participaciones, Aportaciones, Convenios, Incentivos Derivados de la Colaboración Fiscal y Fondos Distintos de Aportaciones	24,523,256	26,247,492	<b>Flujos Netos de Efectivo de las Actividades de Inversión</b>	<b>2,246,981</b>	<b>58,180,700</b>
Transferencias, Asignaciones, Subsidios y Subvenciones, y Pensiones y Jubilaciones	0	0	<b>Flujo de Efectivo de las Actividades de Financiamiento</b>	<b>8,345,853</b>	<b>3,532,502</b>
Otros Orígenes de Operación	5,433	12,823	<b>Origen</b>	<b>0</b>	<b>1,892,976</b>
<b>Aplicación</b>	<b>33,484,007</b>	<b>29,301,179</b>	Endeudamiento Neto	0	0
Servicios Personales	17,882,982	16,998,999	Interno	0	0
Materiales y Suministros	2,027,241	3,329,472	Externo	0	0
Servicios Generales	4,313,993	5,236,702	Otros Orígenes de Financiamiento	0	1,892,976
Transferencias Internas y Asignaciones al Sector Público	0	0	<b>Aplicación</b>	<b>493,691</b>	<b>146,445</b>
Transferencias al resto del Sector Público	0	0	Servicios de la Deuda	0	0
Subsidios y Subvenciones	0	0	Interno	0	0
Ayudas Sociales	113,276	91,209	Externo	0	0
Pensiones y Jubilaciones	0	0	Otras Aplicaciones de Financiamiento	0	0
Transferencias a Fideicomisos, Mandatos y Contratos Análogos	0	0	<b>Flujos Netos de Efectivo por Actividades de Financiamiento</b>	<b>493,691</b>	<b>146,445</b>
Transferencias a la Seguridad Social	0	0	<b>Incremento/Disminución Neta en el Efectivo y Equivalentes al Efectivo</b>	<b>-493,691</b>	<b>1,746,531</b>
Donativos	0	0	<b>Efectivo y Equivalentes al Efectivo al Inicio del Ejercicio</b>	<b>-1,103,156</b>	<b>2,247,465</b>
Transferencias al Exterior	0	0	<b>Efectivo y Equivalentes al Efectivo al Final del Ejercicio</b>	<b>4,266,456</b>	<b>2,018,991</b>
Participaciones	0	0		<b>3,163,300</b>	<b>4,266,456</b>
Aportaciones	0	0			
Convenios	0	0			
Otras Aplicaciones de Operación	9,146,515	3,644,797			
<b>Flujos Netos de Efectivo por Actividades de Operación</b>	<b>-8,955,318</b>	<b>-3,031,568</b>			

Bajo protesta de decir verdad declaramos que los Estados Financieros y sus Notas son razonablemente correctos y son responsabilidad del emisor.

M. ENC. ERNESTO CASTILLO DOMÍNGUEZ  
RECTOR

MTRA. ELIZABETH MORALES AGUIRRE  
ENC. DEL DESPACHO DE LA SRIA. DE ADMÓN. Y FINANZAS





Cuenta Pública 2020  
Estado Analítico del Activo  
Del 1 de enero al 31 de diciembre de 2020

Concepto	Saldo Inicial 1	Cargos del Periodo 2	Abonos del Periodo 3	Saldo Final 4=1+2-3	Variación del Periodo 4-1
<b>ACTIVO</b>	<b>50,688,461</b>	<b>56,456,752</b>	<b>68,017,544</b>	<b>39,127,669</b>	<b>-11,560,792</b>
<b>Activo Circulante</b>	<b>5,892,064</b>	<b>55,661,109</b>	<b>56,629,066</b>	<b>4,924,107</b>	<b>-967,957</b>
Efectivo y Equivalentes	4,266,456	30,073,662	31,176,818	3,163,300	-1,103,156
Derechos a Recibir Efectivo o Equivalentes	1,147,882	25,237,086	25,101,887	1,283,081	135,199
Derechos a Recibir Bienes o Servicios	0	0	0	0	0
Inventarios	0	0	0	0	0
Almacenes	0	0	0	0	0
Estimación por Pérdida o Deterioro de Activos Circulantes	0	350,361	350,361	0	0
Otros Activos Circulantes	0	0	0	0	0
<b>Activo No Circulante</b>	<b>44,796,397</b>	<b>795,643</b>	<b>11,388,478</b>	<b>34,203,562</b>	<b>-10,592,835</b>
Inversiones Financieras a Largo Plazo	0	0	0	477,726	0
Derechos a Recibir Efectivo o Equivalentes a Largo Plazo	0	0	0	0	0
Bienes Inmuebles, Infraestructura y Construcciones en Proceso	49,656,596	94,300	0	0	0
Bienes Muebles	23,014,054	0	2,217,200	47,533,696	-2,122,900
Activos Intangibles	484,742	664,200	0	23,678,254	664,200
Depreciación, Deterioro y Amortización Acumulada de Bienes	-28,358,995	0	0	484,742	0
Activos Diferidos	0	37,143	9,171,278	-37,493,130	-9,134,135
Estimación por Pérdida o Deterioro de Activos no Circulantes	0	0	0	0	0
Otros Activos no Circulantes	0	0	0	0	0

Bajo protesta de decir verdad declaramos que los Estados Financieros y sus Notas son razonablemente correctos y son responsabilidad del emisor.

M. EN C. ERNESTO CASTILLO DOMINGUEZ  
RECTOR


MTRA. ELIZABETH MORALES AGUIRRE  
ENC. DEL DESPACHO DE LA SRIA. DE ADMÓN. Y FINANZAS


CONTABLE

Cuenta Pública 2020  
Estado Analítico de la Deuda y Otros Pasivos  
Del 1 de enero al 31 de diciembre de 2020

Denominación de las Deudas	Moneda de Contratación	Institución o País Acreedor	Saldo Inicial del Periodo	Saldo Final del Periodo
<b>DEUDA PÚBLICA</b>				
<b>Corto Plazo</b>				
<b>Deuda Interna</b>				
Instituciones de Crédito			0	0
Títulos y Valores			0	0
Arrendamientos Financieros			0	0
<b>Deuda Externa</b>				
Organismos Financieros Internacionales			0	0
Deuda Bilateral			0	0
Títulos y Valores			0	0
Arrendamientos Financieros			0	0
<b>Subtotal a Corto Plazo</b>			0	0
<b>Largo Plazo</b>				
<b>Deuda Interna</b>				
Instituciones de Crédito			0	0
Títulos y Valores			0	0
Arrendamientos Financieros			0	0
<b>Deuda Externa</b>				
Organismos Financieros Internacionales			0	0
Deuda Bilateral			0	0
Títulos y Valores			0	0
Arrendamientos Financieros			0	0
<b>Subtotal a Largo Plazo</b>			0	0
Otros Pasivos			0	0
<b>Total Deuda y Otros Pasivos</b>			<b>2,025,601</b>	<b>1,667,109</b>
			<b>2,025,601</b>	<b>1,667,109</b>

Bajo protesta de decir verdad declaramos que los Estados Financieros y sus Notas son razonablemente correctos y son responsabilidad del emisor.

  
M. EX. C. ERNESTO CASTILLO DOMÍNGUEZ  
RECTOR


  
MTRA. ELIZABETH MORALES AGUIRRE  
ENC. DEL DESPACHO DE LA SRIA. DE ADMON. Y FINANZAS

CONTABLE

Cuenta Pública 2020  
Estado de Cambios en la Situación Financiera  
Del 1 de enero al 31 de diciembre de 2020

ACTIVO	Origen	Aplicación	PASIVO	Origen	Aplicación
<b>Activo Circulante</b>	<b>12,359,987</b>	<b>799,398</b>	<b>Pasivo Circulante</b>	<b>0</b>	<b>358,492</b>
Efectivo y Equivalentes	1,103,156	135,198	Cuentas por Pagar a Corto Plazo	0	358,492
Derechos a Recibir Efectivo o Equivalentes	1,103,156	0	Documentos por Pagar a Corto Plazo	0	0
Derechos a Recibir Bienes o Servicios	0	135,198	Porción a Corto Plazo de la Deuda Pública a Largo Plazo	0	0
Inventarios	0	0	Títulos y Valores a Corto Plazo	0	0
Almacenes	0	0	Pasivos Diferidos a Corto Plazo	0	0
Estimación por Pérdida o Deterioro de Activos Circulantes	0	0	Fondos y Bienes de Terceros en Garantía y/o Administración a Corto Plazo	0	0
Otros Activos Circulantes	0	0	Provisiones a Corto Plazo	0	0
<b>Activo No Circulante</b>	<b>11,256,831</b>	<b>664,200</b>	Otros Pasivos a Corto Plazo	0	178,263
Inversiones Financieras a Largo Plazo	0	0	<b>Pasivo No Circulante</b>	<b>0</b>	<b>180,229</b>
Derechos a Recibir Efectivo o Equivalentes a Largo Plazo	0	0	Cuentas por Pagar a Largo Plazo	0	0
Bienes Inmuebles, Infraestructura y Construcciones en Proceso	2,122,900	0	Documentos por Pagar a Largo Plazo	0	0
Bienes Muebles	0	664,200	Deuda Pública a Largo Plazo	0	0
Activos Intangibles	0	0	Pasivos Diferidos a Largo Plazo	0	0
Depreciación, Deterioro y Amortización Acumulada de Bienes	9,133,931	0	Fondos y Bienes de Terceros en Garantía y/o en Administración a Largo Plazo	0	0
Activos Diferidos	0	0	Provisiones a Largo Plazo	0	0
Estimación por Pérdida o Deterioro de Activos no Circulantes	0	0	<b>HACIENDA PÚBLICA/PATRIMONIO</b>	<b>0</b>	<b>11,202,097</b>
Otros activos no Circulantes	0	0	<b>Hacienda Pública/Patrimonio Contribuido</b>	<b>0</b>	<b>2,122,900</b>
			Aportaciones	0	0
			Donaciones de Capital	0	0
			Actualización de la Hacienda Pública / Patrimonio	0	0
			<b>Hacienda Pública / Patrimonio Generado</b>	<b>0</b>	<b>2,122,900</b>
			Resultados del Ejercicio (Ahorro / Desahorro)	0	9,079,197
			Resultados de Ejercicios Anteriores	0	5,923,750
			Revalúos	0	3,031,365
			Reservas	0	0
			Rectificaciones de Resultados de Ejercicios Anteriores	0	0
			<b>Exceso o Insuficiencia en la Actualización de la Hacienda Pública/Patrimonio</b>	<b>0</b>	<b>124,082</b>
			Resultado por Posición Monetaria	0	0
			Resultado Por Tenencia de Activos no Monetarios	0	0

Bajo protesta de decir verdad declaramos que los Estados Financieros y sus Notas son razonablemente correctos y son responsabilidad del emisor.

  
M. EN C. ERNESTO CASTILLO DOMÍNGUEZ  
RECTOR

  
MTRA. ELIZABETH MORALES AGUIRRE  
ENC. DEL DESPACHO DE LA SRIA. DE ADMÓN. Y FINANZAS




## INFORME DE PASIVOS CONTINGENTES

Al 31 de diciembre de 2020 La Universidad Politécnica Mesoamericana, tiene los siguientes Pasivos Contingentes:

EXPEDIENTE	TIPO DE JUICIO	ACTOR	DEMANDADO	ESTADO PROCESAL
206/2009	Laboral	Particular	Universidad Politécnica Mesoamericana	Inactivo, La UPM promovió caducidad
700/2010	Laboral	Particular	Universidad Politécnica Mesoamericana	Inactivo, La UPM promovió caducidad
3480/14	Laboral	Particular	Universidad Politécnica Mesoamericana	Se abrió la etapa de demanda, pruebas y alegatos.
3997/2014	Laboral	Particular	Universidad Politécnica Mesoamericana	Se absuelve a la UPM el actor promovió a Rap. VS laudo.
641/2015	Laboral	Particular	Universidad Politécnica Mesoamericana	En trámite

Bajo protesta de decir verdad declaramos que los Estados Financieros y sus Notas son razonablemente correctos y son responsabilidad del emisor.

  
M. EN C. ERNESTO CASTILLO DOMÍNGUEZ  
RECTOR

  
MTRA. ELIZABETH MORALES AGUIRRE  
ENC. DEL DESPACHO DE LA SRIA. DE ADMÓN. Y FINANZAS

CONTABLE



## NOTAS A LOS ESTADOS FINANCIEROS

## a) Notas de Desglose

## I) Notas al Estado de Situación Financiera

## Activo

## Efectivo y Equivalentes

El Efectivo y Equivalentes al 31 de diciembre de 2020, es de \$ 3,163,300 pesos; Integrada por el Fondo Fijo de Caja por \$20,000.00: depositado al rector Ernesto Castillo Domínguez por \$10,000.00, a la Encargada de la Secretaría de Administración y Finanzas Elizabeth Morales Aguirre por \$10,000.00; y los saldos de las cuentas bancarias que se tienen en diversas instituciones bancarias con la finalidad de recibir la radicación de los recursos de subsidio, propios y de otros proyectos específicos.

## Derechos a recibir Efectivo y Equivalentes Y Bienes o Servicios a Recibir

Los Derechos a recibir Efectivo y Equivalentes, importan la cantidad de \$ 1,283,080.73 pesos, conformada por:

Las Cuentas por Cobrar a Corto Plazo por la cantidad de \$ 1,036,247.12, el cual corresponde a los ingresos por convenios, con vencimiento mayor a 90 días.

La Cuenta de Otros deudores diversos por la cantidad de \$ 708.00, con antigüedad de 180 días.

La Cuenta de Deudores Diversos por cobrar a Corto Plazo por la cantidad de \$ 246,125.61 el cual corresponde a los gastos por comisiones sin comprobar con vencimiento a 120 días.

## Bienes Disponibles para su Transformación o Consumo (Inventarios)

La Universidad Politécnica Mesoamericana, al 31 de diciembre de 2020, no tiene Bienes Disponibles para su Transformación o Consumo (Inventario)

## Inversiones Financieras

CONTABLE

La Universidad Politécnica Mesoamericana, al 31 de diciembre de 2020, no tiene Inversiones Financieras.

### Bienes Muebles, Inmuebles e Intangibles

Al 31 de diciembre de 2020, el saldo de los Bienes Inmuebles, Infraestructura y Construcciones en Proceso es de \$ 47,533,696 integrada de la siguiente manera:

Bienes Inmuebles, Infraestructura y Construcciones en Proceso	Monto Original	Depreciación del Ejercicio	Depreciación Acumulada	Valor en Libros
Terrenos	1,354,300.00			1,354,300.00
Edificios No Habitacionales	46,179,396.00			46,179,396.00
<b>Total</b>	<b>47,533,696.00</b>			<b>47,533,696.00</b>

El saldo de los Bienes Muebles \$ 23,678,255 pesos integrada de la siguiente manera:

Bienes Muebles	Monto Original	Depreciación del Ejercicio	Depreciación Acumulada	Valor en Libros
Mobiliario y Equipo de Administración	9,338,493.00	6,598,109.00	15,970,816.00	-6,632,323.00
Mobiliario y Equipo Educativo y Recreativo	686,507.00	4,928.00	1,238,791.00	-552,284.00
Equipo e Instrumental Médico y de Laboratorio	3,769,322.00	753,864.00	7,098,797.00	-3,329,475.00
Equipo de Transporte	8,072,785.00	1,614,557.00	10,755,088.00	-2,682,303.00
Maquinaria, Otros Equipos y Herramientas	1,695,548.00	176,699.00	2,313,835.00	-618,287.00
Activos Biológicos	115,600.00	23,120.00	115,600.00	0.00
<b>Total</b>	<b>23,678,255.00</b>	<b>9,171,277.00</b>	<b>37,492,927.00</b>	<b>-13,814,672.00</b>

El saldo de los Bienes Intangibles \$ 484,742 pesos integrada de la siguiente manera:

Activos Intangibles	Monto Original	Depreciación del Ejercicio	Depreciación Acumulada	Valor en Libros
---------------------	----------------	----------------------------	------------------------	-----------------

CONTABLE

Software	484,742.00	484,742.00
----------	------------	------------

De los bienes antes mencionados el estado que guardan son un 10% inservibles, un 15% se encuentran en reparación, 25% se encuentran en uso pero con deterioro y el 50% de los bienes se encuentran en correcto funcionamiento.

### Estimaciones y Deterioros

La Universidad Politécnica Mesoamericana al 31 de diciembre de 2020 no tiene Estimaciones y Deterioros.

### Otros Activos

El saldo de Otros Activos, representa el importe de los depósitos en garantía por los contratos de arrendamiento de oficinas para enlaces administrativos, derivado de la necesidad de acordar problemas de comunicación y distancia, así como cheque certificado con la Comisión Federal de Electricidad, con un saldo al 31 de diciembre de 2020 de \$ 477,726.00 pesos.

Nelly Raquel Arrivillaga Canto	\$	6,000.00
CFE	\$	468,246.00
Constructora Ivisa Sa de cv	\$	3,480.00
Total	\$	477,726.00

### Pasivo

El importe del Pasivo al 31 de diciembre de 2020 fue de \$ 1,667,109.72 pesos, integrado por los siguientes conceptos: Retenciones y Contribuciones por pagar a Corto Plazo por \$ 296,975.58 con vencimiento a 90 días de los cuales corresponden \$ 3,208.23 a Créditos Atenas, \$ -12,464.57 a Retenciones de Impuestos, \$ 7,235.11 a Retenciones del sistema de seguridad, \$ 305,279.54 a Impuesto Sobre Nómina, \$ -6,282.73 a Otras retenciones y Contribuciones; y Otras Cuentas por pagar a Corto Plazo por \$ -3,613.7 con vencimiento a 180 días.

### II) Notas al Estado de Actividades

#### Ingresos de Gestión

---

 CONTABLE




La Universidad Politécnica Mesoamericana cuenta con ingresos por concepto de Participaciones y Aportaciones de \$24,523,300.00 pesos conforme al Acuerdo de Creación de la Universidad Politécnica Mesoamericana publicado en el Periódico Oficial suplemento 6688 de 6 de octubre de 2006.

Recurso	Importe
Recurso Estatal	\$ 11,045,326.00
Recurso Federal	\$ 11,809,776.00
INGRESOS PROPIOS	\$ 1,542,468.00
PROFEXCE	\$ 125,730.00
Total	\$ 24,523,300.00

**Participaciones, Aportaciones, Convenios, Incentivos Derivados de la Colaboración Fiscal, Fondos Distintos de Aportaciones, Transferencias, Asignaciones, Subsidios y Subvenciones, y Pensiones y Jubilaciones**

**Otros Ingresos y Beneficios**

**Gastos y Otras Pérdidas**

Esta cuenta importa un saldo de \$ 25,014,072 pesos. Se integra por cada uno de los gastos que, de acuerdo a las necesidades y operación regular de la Universidad, se han ejercido en las diversas fuentes de financiamiento y capítulos tal como se detalla a continuación:

Servicios Personales: Recurso Estatal por \$ 9,617,119; federal \$ 8,265,863, que hacen un total de \$ 17,882,982 pesos el cual representa un 71.49% del total del gasto.

Materiales y Suministros: Recurso Estatal por \$ 187,815; Federal \$ 1,439,043; Propios \$ 340,412; Profexce \$ 59,971; que hacen un total de \$ 2,027,241 pesos el cual representa un 8.10% del total del gasto.

Servicios Generales: Recurso Estatal por \$ 1,236,359; Federal \$ 2,054,169; Propios \$ 460,970; Refrendo Estatal \$ 289,200 pesos; Refrendo Federal \$ 157,190 pesos; Conanp \$ 51,250 pesos; Profexce \$ 64,854 pesos; que hacen un total de \$ 4,313,993 pesos el cual representa un 17.25% del total del gasto.






Ayudas Sociales: Recursos Propios \$ 113,276 pesos; pesos el cual representa un 0.45% del total del gasto.

Otros Gastos: Recurso Propios por \$ 27,822; Refrendo de Ingresos Propios \$ 126,098 pesos; Pfce \$ 522,660 pesos; que hacen un total de \$ 676,580 pesos el cual representa un 2.70% del total del gasto

### III) Notas al Estado de Variación en la Hacienda Pública

Patrimonio Neto al Final del Ejercicio 2020 es de \$ 37,460,763.

La variación del Patrimonio de la Hacienda Pública/Patrimonio Contribuido, durante el ejercicio 2019 fue de \$ 58,180,700 y en el ejercicio 2020 de \$ 56,057,800, por lo cual surge una variación por la cantidad de \$ -2,122,900.

La variación del Patrimonio de la Hacienda Pública/Patrimonio Generado de ejercicios anteriores, durante el ejercicio 2019 fue de \$ -6,486,8531 y en el ejercicio 2020 de \$ -9,517,637, por lo cual surge una variación por la cantidad de \$ -3,031,364.

La variación del Patrimonio de la Hacienda Pública/Patrimonio Generado del Ejercicio, durante el ejercicio 2019 fue de \$ -3,031,568 y en el ejercicio 2020 de \$ -9,079,400, por lo cual surge una variación por la cantidad de \$ -6,047,832.

### IV) Notas al Estado de Flujos de Efectivo

#### Efectivo y Equivalentes

El Estado de Flujos en Efectivo muestra el importe de la disponibilidad bancaria por \$ 3,163,300 pesos, el cual nos permite medir el flujo de efectivo de las actividades de gestión (origen).

Este apartado se encuentra desagregado de la siguiente manera:

- a. El análisis de los saldos inicial y final que figuran en la última parte del estado de flujo de efectivo en la cuenta de Efectivos y Equivalentes como se muestra en el primer cuadro; el efectivo en Bancos es por la cantidad de \$ 3,163,300 pesos; para el ejercicio 2020 y para el ejercicio 2019 \$ 4,266,456 pesos, dando como resultado una disminución en la variación en el flujo de Efectivo y Equivalentes por \$ -1,103,156.
- b. La Universidad Politécnica Mesoamericana, no realizó adquisiciones mediante subsidios de capital del sector central.

c. Conciliación de los Flujos de efectivos Netos de las Actividades de Operación y la cuenta de Ahorro/Desahorro antes de Rubros Extraordinarios que se ilustran en el segundo cuadro. Se estableció a través del Método Indirecto el cual es parte del resultado del ejercicio (ahorro o desahorro), cifra que se corrige posteriormente por todo tipo de partidas de pago diferido y acumulaciones (o devengos) de cobros y pagos pasados o futuros, así como de las partidas de ingresos o gastos asociados con flujo de efectivo de inversión o financiero, de acuerdo a lo establecido en las Normas Internacionales de Contabilidad del Sector Público (NICSP-2).

Descripción	2020	2019
Efectivo	20,000	20,000
Bancos Tesorería	3,143,300	6,101,383
<b>TOTAL DE EFECTIVO Y EQUIVALENTES</b>	<b>3,163,300</b>	<b>6,121,383</b>

Descripción	2020	2019
Otros Gastos y Perdidas Extraordinarias	9,146,514	3,644,797
Resultado del Ejercicio Ahorro/Desahorro	-8,955,318	-3,031,568
Incremento en Cuentas por Cobrar	1,036,247	1,036,247

V) Conciliación entre los Ingresos Presupuestarios y Contables, así como entre los Egresos Presupuestarios y los Gastos Contables

Universidad Politécnica Mesoamericana Conciliación entre los Ingresos Presupuestarios y Contables Correspondiente del 01 de enero al 31 de diciembre de 2020 (Cifras en pesos)	
<b>1. Total de Ingresos Presupuestarios</b>	<b>24,523,256</b>
<b>2. Más Ingresos contables no presupuestarios</b>	<b>5,433</b>
2.1. Ingresos Financieros	0
2.2. Incremento por Variación de Inventarios	0
2.3. Disminución del Exceso de Estimaciones por Pérdida o Deterioro u Obsolescencia	0
2.4. Disminución del Exceso de Provisiones	0
2.5. Otros Ingresos y Beneficios Varios	5,433
2.6. Otros Ingresos Contables no Presupuestarios	0


CONTABLE



Universidad Politécnica Mesoamericana Conciliación entre los Ingresos Presupuestarios y Contables Correspondiente del 01 de enero al 31 de diciembre de 2020 (Cifras en pesos)	
<b>3. Menos ingresos presupuestarios no contables</b>	<b>0</b>
3.1. Aprovechamientos Patrimoniales	0
3.2. Ingresos Derivados de Financiamientos	0
3.3. Otros Ingresos Presupuestarios No Contables	0
<b>4. Total de Ingresos Contables</b>	<b>24,528,689</b>

Universidad Politécnica Mesoamericana Conciliación entre los Egresos Presupuestarios y los Gastos Contables Correspondiente del 01 de enero al 31 de diciembre de 2020 (Cifras en pesos)	
<b>1. Total de Egresos Presupuestarios</b>	<b>25,014,072</b>
<b>2. Menos Egresos Presupuestarios No Contables</b>	<b>2,703,820</b>
2.1. Materias Primas y Materiales de Producción y Comercialización	0
2.2. Materiales y Suministro	2,027,240
2.3. Mobiliario y Equipo de Administración	153,920
2.4. Mobiliario y Equipo Educativo y Recreativo	0
2.5. Equipo e Instrumental Médico y de Laboratorio	0
2.6. Vehículos y Equipo de transporte	0
2.7. Equipo de Defensa y Seguridad	0
2.8. Maquinaria, Otros Equipos y Herramientas	0
2.9. Activos Biológicos	0
2.10. Bienes Inmuebles	0
2.11. Activos Intangibles	522,660
2.12. Obra Pública en Bienes de Dominio Público	0
2.13. Obra Pública en Bienes Propios	0

CONTABLE



2.14. Acciones y Participaciones de Capital	0
2.15. Compra de Títulos y Valores	0
2.16. Concesión de Préstamos	0
2.17. Inversiones en Fideicomisos, Mandatos y Otros Análogos	0
2.18. Provisiones para Contingencias y Otras Erogaciones Especiales	0
2.19. Amortización de la Deuda Pública	0
2.20. Adeudos de Ejercicios Fiscales Anteriores (ADEFAS)	0
2.21. Otros Egresos Presupuestarios No Contables	0
<b>3. Más Gastos Contables No Presupuestarios</b>	<b>11,173,755</b>
3.1 Estimaciones, Depreciaciones, Deterioros, Obsolescencia y Amortizaciones	9,134,135
3.2 Provisiones	0
3.3 Disminución de inventarios	0
3.4 Aumento por insuficiencia de estimaciones por pérdida o deterioro u obsolescencia	0
3.5 Aumento por insuficiencia de provisiones	0
3.6 Otros Gastos	0
3.7 Otros Gastos Contables No Presupuestales	2,039,620
<b>4. Total de Gastos Contables (4 = 1 - 2 + 3)</b>	<b>33,484,007</b>

**b) Notas de Memoria (Cuentas de Orden)****Valores**

Al 31 de diciembre de 2020 la Universidad Politécnica Mesoamericana no cuenta con valores.

**Emisión de Obligaciones**

Al 31 de diciembre de 2020 la Universidad Politécnica Mesoamericana no cuenta con obligaciones.

CONTABLE






**Avales y garantías**

Al 31 de diciembre de 2020 la Universidad Politécnica Mesoamericana no cuenta con avales y garantías.

**Juicios**

Al 31 de diciembre de 2020 la Universidad Politécnica Mesoamericana no cuenta con juicios.

**Contratos para inversión mediante proyectos para prestación de servicios (PPS) y Similares**

Al 31 de diciembre de 2020 la Universidad Politécnica Mesoamericana no cuenta con contratos para inversión mediante proyectos para prestación de servicios (PPS) y similares.

**Bienes Concesionados o en Comodato**

Al 31 de diciembre de 2020 la Universidad Politécnica Mesoamericana no cuenta con bienes concesionados o en comodato.

**Cuentas de Orden Contables y Presupuestarias****Cuentas de ingresos****Ley de Ingresos Estimada**

Como parte de las cuentas de orden presupuestales y en base al Plan de Cuentas, el presupuesto de ingresos por la cantidad de \$27,489,641.23 el cual se constituye de la siguiente manera: Presupuesto de ingresos 2020 por la cantidad de \$26,868,660.00 desglosado en los siguientes proyectos;

Los recursos propios se aplican en el rubro 7.3. Ingresos por Venta de Bienes y Servicios de Organismos Descentralizados, autorizado para el ejercicio 2020, la cantidad de \$ 2,415,204.00.

Dentro del apartado IX Transferencias, Subsidios y Otras ayudas, se forma de los importes autorizados del presupuesto de ingresos de los proyectos; PM011 Subsidio Estatal por la cantidad de \$ 10,488,058.00; Y PM002 Subsidio Federal por la cantidad de \$ 13,965,398.00.

Refrendos y Economías 2020 por la cantidad de \$2,733,758.23 el cual se integra de los siguientes proyectos: Refrendo PRODEP por la cantidad de \$ 67,600.52; Refrendo PROREST por la cantidad de \$ 96,250.00; Refrendo PFCE 2019 por la cantidad de \$ 522,660.00; Refrendo ESTATAL por la cantidad de \$ 289,226.56; Refrendo FEDERAL por la cantidad de \$157,383.24; Economías Presupuestarias de Ingresos Propios por la cantidad de \$761,842.63; Ingresos Propios Extraordinarios por \$ 838,822.38.

### Cuentas de Egresos

Como parte de las cuentas de orden presupuestales y en base al Plan de Cuentas, el presupuesto de egresos por la cantidad de \$27,489,641.23 el cual se constituye de la siguiente manera: Presupuesto de ingresos 2020 por la cantidad de \$26,868,660.00 desglosado en los siguientes proyectos;

Los recursos propios se aplican en el rubro 7.3. Ingresos por Venta de Bienes y Servicios de Organismos Descentralizados, autorizado para el ejercicio 2020, la cantidad de \$ 2,415,204.00.

Dentro del apartado IX Transferencias, Subsidios y Otras ayudas, se forma de los importes autorizados del presupuesto de ingresos de los proyectos; PM011 Subsidio Estatal por la cantidad de \$ 10,488,058.00; Y PM002 Subsidio Federal por la cantidad de \$ 13,965,398.00.

Refrendos y Economías 2020 por la cantidad de \$2,733,758.23 el cual se integra de los siguientes proyectos: Refrendo PRODEP por la cantidad de \$ 67,600.52; Refrendo PROREST por la cantidad de \$ 96,250.00; Refrendo PFCE 2019 por la cantidad de \$ 522,660.00; Refrendo ESTATAL por la cantidad de \$ 289,226.56; Refrendo FEDERAL por la cantidad de \$157,383.24; Economías Presupuestarias de Ingresos Propios por la cantidad de \$761,842.63; Ingresos Propios Extraordinarios por \$ 838,822.38.

La Universidad Politécnica Mesoamericana al 31 de diciembre de 2020 no tiene valores en custodia de instrumentos prestados a formadores de mercado e instrumentos de crédito recibidos en garantía de los formadores de mercado u otros;

Por tipo de emisión de instrumentos: monto, tasa y vencimiento;

Contratos firmados de construcciones por tipo de contrato.

### c) Notas de Gestión Administrativa

#### 1. Introducción

CONTABLE

Los Estados Financieros de los entes públicos, proveen de información financiera a los principales usuarios de la misma, al Congreso y a los ciudadanos.

El objetivo del presente documento es la revelación del contexto y de los aspectos económicos-financieros más relevantes que influyeron en las decisiones del período, y que deberán ser considerados en la elaboración de los estados financieros para la mayor comprensión de los mismos y sus particularidades.

De esta manera, se informa y explica la respuesta del gobierno a las condiciones relacionadas con la información financiera de cada período de gestión; además, de exponer aquellas políticas que podrían afectar la toma de decisiones en períodos posteriores.

## 2. Panorama Económico y Financiero

Para su operatividad La Universidad Politécnica Mesoamericana recibe subsidios por parte del Gobierno Federal y Estatal, los cuales son proporcionados por la Secretaría de Finanzas del Gobierno del Estado en forma mensual. Asimismo se subsidia de los recursos propios que la misma genera, y para dar cumplimiento a la Ley General de Contabilidad Gubernamental, informa sobre la captación y correcto ejercicio de estos recursos.

## 3. Autorización e Historia

Con fecha 11 de octubre de 2011 Se crea la Universidad Politécnica Mesoamericana, como un organismo Público descentralizado del gobierno del estado de tabasco, con personalidad jurídica y patrimonio propio, sectorizado a La Secretaria de Educación para quedar de la siguiente manera, en el Acuerdo de Creación No 22479 Publicado en el Periódico Oficial del Gobierno del Estado No 6688C el 11 de octubre de 2006.

Principales cambios en su estructura; Se sigue manteniendo la misma estructura orgánica autorizada por la junta Directiva.

## 4. Organización y Objeto Social

- a. Objeto Social. La UPM se crea con objeto de elevar la calidad de vida de la población, formar profesionistas de excelencia y con alto nivel de competitividad al contar con un modelo académico de vanguardia, congruente con las necesidades sociales y productivas locales, estatales y regionales, contribuyendo en forma importante para el impulso educativo y el desarrollo económico y social en la Entidad.





El factor fundamental para elevar nuestra calidad de vida lo constituye el sistema educativo. Por ello, elevar la escolaridad de la población, vincular la educación con los problemas de la sociedad y, muy especialmente, con los requerimientos de los sectores productivos, son tareas fundamentales para nuestro gobierno.

- b. Principal actividad. Brindar servicios de educación superior sin fines de lucros.
- c. Ejercicio Fiscal. Las actividades contables y presupuestales que se registran y se valoran en estos estados financieros y presupuestales corresponden al ejercicio fiscal 2020
- d. Régimen Jurídico. La UPM se encuentra constituida bajo el régimen de Personas morales con fines no lucrativos desde el 11 de octubre de 2006.
- e. Consideraciones Fiscales del Ente: las obligaciones fiscales contraídas con el alta en la Secretaría de Hacienda.
- f. Estructura organizacional básica
- g. Fideicomisos, mandatos y análogos de los cuales es fideicomitente o fideicomisario.

#### 5. Bases de Preparación de los Estados Financieros

Para la elaboración de los estados financieros se ha observado La Ley de Contabilidad Gubernamental, la normatividad emitida por el Consejo Nacional de Armonización Contable y sus disposiciones legales. Normas de Información Financiera NIF, Postulados Básicos de Revelación Suficiente e Importancia Relativa y el Manual de Normas Presupuestarias para la Administración Pública del Gobierno del Estado de Tabasco del ejercicio 2014.

#### 6. Políticas de Contabilidad Significativas

- a) Actualización: se tiene pendiente la actualización del valor de los activos, sin embargo se prevé utilizar los indicados por las Ley de Armonización Contable en el Registro y Valración del Patrimonio.
- b) No se llevaron a cabo comisiones de personal en el extranjero sin embargo las tarifas aplicables a los viáticos nacionales fueron aplicadas según el Manual de Normas Presupuestarias.
- c) La Universidad Politécnica Mesoamericana al 30 de noviembre de 2020 no tiene Inversiones en Compañías Subsidiarias.
- d) El sistema y método de valuación del inventario de materiales de consumo es primeras entradas primeras salidas, nada se lleva a cabo con fines de producción.



- e) Beneficios a empleados: Se compromete el 100% de los sueldos y salarios, y prestaciones para garantizar el pago del mismo, ante cualquier eventualidad.
- f) La Universidad Politécnica Mesoamericana al 30 de noviembre de 2020 no tiene Provisiones y/o Reservas.
- g) Se llevó a cabo el análisis de saldos.
- h) Se hicieron reclasificaciones de egresos
- i) Actualmente no se tiene saldo de anticipo a proveedores.

#### **7. Posición en Moneda Extranjera y Protección por Riesgo Cambiario**

La Universidad Politécnica Mesoamericana al 31 de diciembre de 2020 no tiene Activos en Moneda Extranjera, Pasivos en Moneda Extranjera, Posición en Moneda extranjera, Tipo de Cambio y/o Equivalente en Moneda Nacional.

#### **8. Reporte Analítico del Activo**

Vida útil o porcentaje de depreciación, deterioro o armonización utilizados en los diferentes tipos de activos:

El método de depreciación que se utiliza para los diferentes tipos de activos es el de línea recta. Los porcentajes de depreciación anual son de acuerdo a los rubros los siguientes:

Edificios 5%

Maquinaria 10%

Vehículos 20%

Equipo de Cómputo 30%

La UPM como persona moral con fines no lucrativos no genera ingresos capitalizados por gastos de inversión, sin embargo, el beneficio se transforma en mejoras a los servicios de educación con la compra de activos fijos para fortalecer los laboratorios, y el desarrollo de las áreas administrativas y docentes.

La Universidad Politécnica Mesoamericana al 31 de diciembre de 2020 no tiene tipo de cambio o tipo de interés de las inversiones financieras.

La Universidad Politécnica Mesoamericana al 31 de diciembre de 2020 no tiene Valor activado en el ejercicio de los bienes construidos por la entidad.

Otras circunstancias de carácter significativo que afecten al activo. La UPM se encuentra en proceso de litigios por demandas laborales las cuales se están llevando a cabo los procesos jurídicos pertinentes en la junta de conciliación arbitraje, buscando siempre la mejor alternativa para la institución.

Desmantelamiento de Activos, procedimiento, implicaciones, efectos contables. No se tienen valorizados desmantelamiento de activos.

Administración de activos: Las operaciones financieras se llevan a cabo con las bases de los principios del decreto de austeridad y optimización de los recursos.

#### **9. Fideicomisos, Mandatos y Análogos**

La Universidad Politécnica Mesoamericana al 31 de diciembre de 2020 no tiene convenios de fideicomisos.

#### **10. Reporte de la Recaudación**

Análisis del comportamiento de la recaudación: Los recursos de ministración y los propios recaudados para el ejercicio 2020 se han recaudado en su totalidad.

#### **11. Información sobre la Deuda y el Reporte Analítico de la Deuda**

Durante el presente ejercicio no se tiene nada que manifestar en relación a la deuda ya que la universidad no ha contraído nada al respecto.

#### **12. Calificaciones Otorgadas**

Al 31 de diciembre de 2020, la Universidad Politécnica Mesoamericana, no tiene Calificaciones Otorgadas.

**13. Proceso de Mejora**

Principales Políticas de control interno. Manejo del presupuesto utilizando la matriz del marco lógico, aplicación y ejercicio de los recursos en base al decreto de austeridad del Gobierno del Estado.

Medidas de desempeño financiero, metas y alcance. Ofrecer servicios de calidad. Para el ejercicio 2014 se practicó una evaluación para la recertificación en la norma ISO 9001 2008, lo que garantiza que los programas académicos cuenten con las acreditaciones evaluadas de acuerdo a las normas internacionales.

**14. Información por Segmentos**

La universidad beneficia a 500 alumnos de la región de mesoamericana del País

**15. Eventos Posteriores al Cierre**

La Universidad Politécnica Mesoamericana al 31 de diciembre de 2020 no tiene Eventos Posteriores al Cierre.

**16. Partes Relacionadas**

Se manifiesta que no existen partes relacionadas que pudieran ejercer influencia significativa sobre la toma de decisiones financieras y operativas.

**17. Responsabilidad Sobre la Presentación Razonable de la Información Contable**

~~Bajo protesta de decir verdad declaramos que los Estados Financieros y sus notas son razonablemente correctos y son responsabilidad del emisor.~~

Bajo protesta de decir verdad declaramos que los Estados Financieros y sus Notas son razonablemente correctos y son responsabilidad del emisor

\_\_\_\_\_  
M. EN C. ERNESTO CASTILLO DOMÍNGUEZ  
RECTOR

\_\_\_\_\_  
MTRA. ELIZABETH MORALES AGUIRRE  
ENC. DEL DESPACHO DE LA SRIA. DE ADMÓN. Y FINANZAS

CONTABLE







Cuenta Pública 2020 Estado Analítico de Ingresos Del 1 de enero al 31 de diciembre de 2020						
Rubro de Ingresos	Ingreso					Diferencia
	Estimado	Ampliaciones y Reducciones	Modificado	Devengado	Recaudado	
	1	2	3 = 1 + 2	4	5	
Impuestos	0	0	0	0	0	0
Cuotas y Aportaciones de Seguridad Social	0	0	0	0	0	0
Contribuciones de Mejoras	0	0	0	0	0	0
Derechos	0	0	0	0	0	0
Productos	0	0	0	0	0	0
Aprovechamientos	0	0	0	0	0	0
Ingresos por Venta de Bienes, Prestación de Servicios y Otros Ingresos	0	0	0	0	0	0
Participaciones, Aportaciones, Convenios, Incentivos Derivados de la Colaboración Fiscal y Fondos Distintos de Aportaciones	0	0	0	0	0	0
Transferencias, Asignaciones, Subsidios y Subvenciones, y Pensiones y Jubilaciones	26,868,660	342,154	27,210,814	24,523,256	24,523,256	-2,345,404
Ingresos Derivados de Financiamientos	0	0	0	0	0	0
<b>TOTAL</b>	<b>26,868,660</b>	<b>342,154</b>	<b>27,210,814</b>	<b>24,523,256</b>	<b>24,523,256</b>	<b>-2,345,404</b>

Estado Analítico de Ingresos Por Fuente de Financiamiento						
	Ingreso					Diferencia
	Estimado	Ampliaciones y Reducciones	Modificado	Devengado	Recaudado	
	1	2	3 = 1 + 2	4	5	
<b>Ingresos del Poder Ejecutivo Federal o Estatal y de los Municipios</b>	0	0	0	0	0	0
Impuestos	0	0	0	0	0	0
Cuotas y Aportaciones de Seguridad Social	0	0	0	0	0	0
Contribuciones de Mejoras	0	0	0	0	0	0
Derechos	0	0	0	0	0	0
Productos[1]	0	0	0	0	0	0
Aprovechamientos[2]	0	0	0	0	0	0
Participaciones, Aportaciones, Convenios, Incentivos Derivados de la Colaboración Fiscal y Fondos Distintos de Aportaciones	0	0	0	0	0	0
Transferencias, Asignaciones, Subsidios y Subvenciones, y Pensiones y Jubilaciones	0	0	0	0	0	0
<b>Ingresos de los Entes Públicos de los Poderes Legislativo y Judicial, de los Órganos Autónomos y del Sector Paraestatal o Paramunicipal, así como de las Empresas Productivas del Estado</b>	<b>26,868,660</b>	<b>342,154</b>	<b>27,210,814</b>	<b>24,523,256</b>	<b>24,523,256</b>	<b>-2,345,404</b>
Cuotas y Aportaciones de Seguridad Social	0	0	0	0	0	0
Productos[1]	0	0	0	0	0	0
Ingresos por Venta de Bienes, Prestación de Servicios y Otros Ingresos[3]	0	0	0	0	0	0
Transferencias, Asignaciones, Subsidios y Subvenciones, y Pensiones y Jubilaciones	26,868,660	342,154	27,210,814	24,523,256	24,523,256	-2,345,404
<b>Ingresos Derivados de Financiamientos</b>	<b>0</b>	<b>0</b>	<b>0</b>	<b>0</b>	<b>0</b>	<b>0</b>
Ingresos Derivados de Financiamientos	0	0	0	0	0	0
<b>TOTAL</b>	<b>26,868,660</b>	<b>342,154</b>	<b>27,210,814</b>	<b>24,523,256</b>	<b>24,523,256</b>	<b>-2,345,404</b>

[1] Incluye intereses que generan las cuentas bancarias de los entes públicos en productos.

[2] Incluye donativos en efectivo del Poder Ejecutivo, entre otros aprovechamientos.

[3] Se refiere a los ingresos propios obtenidos por los Poderes Legislativo y Judicial, los Órganos Autónomos y las entidades de la administración pública paraestatal y paramunicipal, por sus actividades diversas no inherentes a su operación que generan recursos y que no sean ingresos por venta de bienes o prestación de servicios, tales como donativos en efectivo, entre otros.

Cuenta Pública 2020						
Estado Analítico del Ejercicio del Presupuesto de Egresos						
Clasificación por Objeto del Gasto (Capítulo y Concepto)						
Del 1 de enero al 31 de diciembre de 2020						
Concepto	Egresos					Subejercicio
	Aprobado	Ampliaciones / (Reducciones)	Modificado	Devengado	Pagado	
	1	2	3 = 1 + 2	4	5	6 = 3 - 4
<b>Servicios Personales</b>	<b>17,796,100</b>	<b>86,983</b>	<b>17,882,983</b>	<b>17,882,983</b>	<b>17,882,983</b>	<b>0</b>
Remuneraciones al Personal de Carácter Permanente	9,000,000	1,045,587	10,045,587	10,045,587	10,045,587	0
Remuneraciones al Personal de Carácter Transitorio	2,155,100	-948,590	1,206,410	1,206,410	1,206,410	0
Remuneraciones Adicionales y Especiales	1,251,100	252,479	1,503,479	1,503,479	1,503,479	0
Seguridad Social	2,520,100	197,175	2,717,175	2,717,175	2,717,175	0
Otras Prestaciones Sociales y Económicas	2,770,100	-538,668	2,231,332	2,231,332	2,231,332	0
Previsiones	0	0	0	0	0	0
Pago de Estímulos a Servidores Públicos	100,100	79,000	179,000	179,000	179,000	0
<b>Materiales y Suministros</b>	<b>3,447,164</b>	<b>-1,284,188</b>	<b>2,163,676</b>	<b>2,027,240</b>	<b>2,027,240</b>	<b>136,436</b>
Materiales de Administración, Emisión de Documentos y Artículos Oficiales	725,164	-207,774	517,290	449,690	449,690	67,600
Alimentos y Utensilios	267,400	-175,571	92,029	92,029	92,029	0
Materias Primas y Materiales de Producción y Comercialización	0	0	0	0	0	0
Materiales y Artículos de Construcción y de Reparación	633,400	-298,468	335,132	313,792	313,792	21,340
Productos Químicos, Farmacéuticos y de Laboratorio	316,800	-235,868	80,932	80,932	80,932	0
Combustibles, Lubricantes y Aditivos	745,200	-155,256	589,944	544,944	544,944	45,000
Vestuario, Blancos, Prendas de Protección y Artículos Deportivos	126,000	-42,023	83,977	83,977	83,977	0
Materiales y Suministros para Seguridad	0	0	0	0	0	0
Herramientas, Refacciones y Accesorios Menores	633,600	-169,228	464,372	461,876	461,876	2,496
<b>Servicios Generales</b>	<b>4,417,214</b>	<b>-37,585</b>	<b>4,379,651</b>	<b>4,313,993</b>	<b>4,313,993</b>	<b>65,658</b>
Servicios Básicos	950,812	201,276	1,152,088	1,152,088	1,152,088	0
Servicios de Arrendamiento	111,619	-7,297	104,312	104,312	104,312	0
Servicios Profesionales, Científicos, Técnicos y Otros Servicios	937,710	833,918	1,771,678	1,715,880	1,715,880	55,798
Servicios Financieros, Bancarios y Comerciales	237,017	-149,906	87,131	77,271	77,271	9,860
Servicios de Instalación, Reparación, Mantenimiento y Conservación	652,643	-257,519	395,124	395,124	395,124	0
Servicios de Comunicación Social y Publicidad	250,850	10,208	261,058	261,058	261,058	0
Servicios de Traslado y Viáticos	398,743	-285,752	112,991	112,991	112,991	0
Servicios Oficiales	407,451	-313,884	93,568	93,568	93,568	0
Otros Servicios Generales	470,330	-68,629	401,701	401,701	401,701	0
<b>Transferencias, Asignaciones, Subsidios y Otras Ayudas</b>	<b>603,781</b>	<b>-229,730</b>	<b>374,050</b>	<b>113,276</b>	<b>113,276</b>	<b>260,774</b>
Transferencias Internas y Asignaciones al Sector Público	1	0	0	0	0	0
Transferencias al Resto del Sector Público	1	0	0	0	0	0
Subsidios y Subvenciones	1	0	0	0	0	0
Ayudas Sociales	1	0	0	0	0	0
Pensiones y Jubilaciones	603,780	-229,730	374,050	113,276	113,276	260,774
Transferencias a Fideicomisos, Mandatos y Otros Análogos	1	0	0	0	0	0



Cuenta Pública 2020 Estado Analítico del Ejercicio del Presupuesto de Egresos Clasificación por Objeto del Gasto (Capítulo y Concepto) Del 1 de enero al 31 de diciembre de 2020						
Concepto	Egresos					Subejercicio 6 = 3 - 4
	Aprobado 1	Ampliaciones / (Reducciones) 2	Modificado 3 = 1 + 2	Devengado 4	Pagado 5	
Transferencias a la Seguridad Social	0	0	0	0	0	0
Donativos	0	0	0	0	0	0
Transferencias al Exterior	0	0	0	0	0	0
<b>Bienes Muebles, Inmuebles e Intangibles</b>	<b>603,780</b>	<b>1,416,197</b>	<b>2,019,977</b>	<b>676,580</b>	<b>676,580</b>	<b>1,343,397</b>
Mobiliario y Equipo de Administración	99,600	996,028	1,095,628	153,920	153,920	941,708
Mobiliario y Equipo Educativo y Recreativo	0	0	0	0	0	0
Equipo e Instrumental Médico y de Laboratorio	0	0	0	0	0	0
Vehículos y Equipo de Transporte	0	0	0	0	0	0
Equipo de Defensa y Seguridad	0	0	0	0	0	0
Maquinaria, Otros Equipos y Herramientas	404,580	-117,452	287,128	0	0	287,128
Activos Biológicos	0	0	0	0	0	0
Bienes Inmuebles	0	0	0	0	0	0
Activos Intangibles	99,600	537,621	637,221	522,660	522,660	114,561
<b>Inversión Pública</b>	<b>0</b>	<b>0</b>	<b>0</b>	<b>0</b>	<b>0</b>	<b>0</b>
Obra Pública en Bienes de Dominio Público	0	0	0	0	0	0
Obra Pública en Bienes Propios	0	0	0	0	0	0
Proyectos Productivos y Acciones de Fomento	0	0	0	0	0	0
<b>Inversiones Financieras y Otras Provisiones</b>	<b>0</b>	<b>390,477</b>	<b>390,477</b>	<b>0</b>	<b>0</b>	<b>390,477</b>
Inversiones para el Fomento de Actividades Productivas	0	0	0	0	0	0
Acciones y Participaciones de Capital	0	0	0	0	0	0
Compra de Títulos y Valores	0	0	0	0	0	0
Concesión de Préstamos	0	0	0	0	0	0
Inversiones en Fideicomisos, Mandatos y Otros Análogos	0	0	0	0	0	0
Otras Inversiones Financieras	0	0	0	0	0	0
Provisiones para Contingencias y Otras Erogaciones Especiales	0	390,477	390,477	0	0	0
<b>Participaciones y Aportaciones</b>	<b>0</b>	<b>0</b>	<b>0</b>	<b>0</b>	<b>0</b>	<b>390,477</b>
Participaciones	0	0	0	0	0	0
Aportaciones	0	0	0	0	0	0
Convenios	0	0	0	0	0	0
<b>Deuda Pública</b>	<b>0</b>	<b>0</b>	<b>0</b>	<b>0</b>	<b>0</b>	<b>0</b>
Amortización de la Deuda Pública	0	0	0	0	0	0
Intereses de la Deuda Pública	0	0	0	0	0	0
Comisiones de la Deuda Pública	0	0	0	0	0	0
Gastos de la Deuda Pública	0	0	0	0	0	0
Costos por Coberturas	0	0	0	0	0	0



Cuenta Pública 2020 Estado Analítico del Ejercicio del Presupuesto de Egresos Clasificación por Objeto del Gasto (Capítulo y Concepto) Del 1 de enero al 31 de diciembre de 2020						
Concepto	Egresos					Subejercicio 6 = 3 - 4
	Aprobado	Ampliaciones / (Reducciones)	Modificado	Devengado	Pagado	
	1	2	3 = 1 + 2	4	5	
Apoyos Financieros	0	0	0	0	0	0
Adeudos de Ejercicios Fiscales Anteriores (ADEFAS)	0	0	0	0	0	0
<b>Total del Gasto</b>	<b>26,868,660</b>	<b>342,134</b>	<b>27,210,814</b>	<b>25,014,072</b>	<b>25,014,072</b>	<b>2,196,742</b>

PRESUPUESTARIA




Cuenta Pública 2020 Estado Analítico del Ejercicio del Presupuesto de Egresos Clasificación Administrativa Del 1 de enero al 31 de diciembre de 2020						
Concepto	Egresos					Subejercicio 6 = 3 - 4
	Aprobado	Ampliaciones / Reducciones	Modificado	Devengado	Pagado	
	1	2	3 = 1 + 2	4	5	
Dependencia o Unidad Administrativa 1	26,868,660	342,154	27,210,814	25,014,072	25,014,072	2,196,742
<b>Total del Gasto</b>	<b>26,868,660</b>	<b>342,154</b>	<b>27,210,814</b>	<b>25,014,072</b>	<b>25,014,072</b>	<b>2,196,742</b>

PRESUPUESTARIA




Cuenta Pública 2020  
 Estado Analítico del Ejercicio del Presupuesto de Egresos  
 Clasificación Administrativa  
 Del 1 de enero al 31 de diciembre de 2020

Concepto	Egresos					Subejercicio 6 = 3 - 4
	Aprobado	Ampliaciones y Reducciones	Modificado	Devengado	Pagado	
	1	2	3 = 1 + 2	4	5	
Poder Ejecutivo	0	0	0	0	0	0
Poder Legislativo	0	0	0	0	0	0
Poder Judicial	0	0	0	0	0	0
Órganos Autónomos	0	0	0	0	0	0
<b>Total del Gasto</b>	<b>0</b>	<b>0</b>	<b>0</b>	<b>0</b>	<b>0</b>	<b>0</b>





Cuenta Pública 2020 Estado Analítico del Ejercicio del Presupuesto de Egresos Clasificación Administrativa Del 1 de enero al 31 de diciembre de 2020						
Concepto	Egresos					Subejercicio 6 = 3 - 4
	Aprobado	Ampliaciones / Reducciones	Modificado	Devengado	Pagado	
	1	2	3 = 1 + 2	4	5	
Entidades Paraestatales y Fideicomisos No Empresariales y No Financieros	26,868,666	342,154	27,210,814	25,014,072	25,014,072	2,196,742
Instituciones Públicas de la Seguridad Social	0	0	0	0	0	0
Entidades Paraestatales Empresariales No Financieras con Participación Estatal Mayoritaria	0	0	0	0	0	0
Fideicomisos Empresariales No Financieros con Participación Estatal Mayoritaria	0	0	0	0	0	0
Entidades Paraestatales Empresariales Financieras Monetarias con Participación Estatal Mayoritaria	0	0	0	0	0	0
Entidades Paraestatales Empresariales Financieras No Monetarias con Participación Estatal Mayoritaria	0	0	0	0	0	0
Fideicomisos Financieros Públicos con Participación Estatal Mayoritaria	0	0	0	0	0	0
<b>Total del Gasto</b>	<b>26,868,660</b>	<b>342,154</b>	<b>27,210,814</b>	<b>25,014,072</b>	<b>25,014,072</b>	<b>2,196,742</b>

Cuenta Pública 2020 Estado Analítico del Ejercicio del Presupuesto de Egresos Clasificación Funcional (Finalidad y Función) Del 1 de enero al 31 de diciembre de 2020						
Concepto	Egresos					Subejercicio 6 = 3 - 4
	Aprobado	Ampliaciones / Reducciones	Modificado	Devengado	Pagado	
	1	2	3 = 1 + 2	4	5	
<b>Gobierno</b>	0	0	0	0	0	0
Legislación	0	0	0	0	0	0
Justicia	0	0	0	0	0	0
Coordinación de la Política de Gobierno	0	0	0	0	0	0
Relaciones Exteriores	0	0	0	0	0	0
Asuntos Financieros y Hacendarios	0	0	0	0	0	0
Seguridad Nacional	0	0	0	0	0	0
Asuntos de Orden Público y de Seguridad Interior	0	0	0	0	0	0
Otros Servicios Generales	0	0	0	0	0	0
<b>Desarrollo Social</b>	26,868,660	342,154	27,210,814	25,014,072	25,014,072	2,196,742
Protección Ambiental	0	0	0	0	0	0
Vivienda y Servicios a la Comunidad	0	0	0	0	0	0
Salud	0	0	0	0	0	0
Recreación, Cultura y Otras Manifestaciones Sociales	0	0	0	0	0	0
Educación	26,868,660	342,154	27,210,814	25,014,072	25,014,072	2,196,742
Protección Social	0	0	0	0	0	0
Otros Asuntos Sociales	0	0	0	0	0	0
<b>Desarrollo Económico</b>	0	0	0	0	0	0
Asuntos Económicos, Comerciales y Laborales en General	0	0	0	0	0	0
Agropecuaria, Silvicultura, Pesca y Caza	0	0	0	0	0	0
Combustibles y Energía	0	0	0	0	0	0
Minería, Manufacturas y Construcción	0	0	0	0	0	0
Transporte	0	0	0	0	0	0
Comunicaciones	0	0	0	0	0	0
Turismo	0	0	0	0	0	0
Ciencia, Tecnología e Innovación	0	0	0	0	0	0
Otras Industrias y Otros Asuntos Económicos	0	0	0	0	0	0
<b>Otras no Clasificadas en Funciones Anteriores</b>	0	0	0	0	0	0
Transacciones de la Deuda Pública / Costo Financiero de la Deuda	0	0	0	0	0	0
Transferencias, Participaciones y Aportaciones entre Diferentes Niveles y Ordenes de Gobierno	0	0	0	0	0	0
Saneamiento del Sistema Financiero	0	0	0	0	0	0
Adeudos de Ejercicios Fiscales Anteriores	0	0	0	0	0	0
<b>Total del Gasto</b>	<b>26,868,660</b>	<b>342,154</b>	<b>27,210,814</b>	<b>25,014,072</b>	<b>25,014,072</b>	<b>2,196,742</b>

PRESUPUESTARIA

Cuenta Pública 2020						
Estado Analítico del Ejercicio del Presupuesto de Egresos						
Clasificación Económica (por tipo de Gasto)						
Del 1 de enero al 31 de diciembre de 2020						
Concepto	Egresos					Subejercicio 6 = 3 - 4
	Aprobado	Ampliaciones / Reducciones	Modificado	Devengado	Pagado	
	1	2	3 = 1 + 2	4	5	
Gasto Corriente	26,868,660	342,154	27,210,814	25,014,072	25,014,072	2,196,742
Gasto de Capital	0	0	0	0	0	0
Amortización de la Deuda y Disminución de Pasivos	0	0	0	0	0	0
Pensiones y Jubilaciones	0	0	0	0	0	0
Participaciones	0	0	0	0	0	0
<b>Total del Gasto</b>	<b>26,868,660</b>	<b>342,154</b>	<b>27,210,814</b>	<b>25,014,072</b>	<b>25,014,072</b>	<b>2,196,742</b>






Cuenta Pública 2020 Endeudamiento Neto Del 1 de enero al 31 de diciembre de 2020			
Identificación de Crédito o Instrumento	Contratación/Colocación	Amortización	Endeudamiento Neto
	A	B	C = A - B
<b>Créditos Bancarios</b>			
Al 31 de Diciembre 2020, La Universidad Politécnica Mesoamericana, no tiene Endeudamiento Neto.	0	0	0
<b>Total Créditos Bancarios</b>	<b>0</b>	<b>0</b>	<b>0</b>
<b>Otros instrumentos de Deuda</b>			
Al 31 de Diciembre 2020, La Universidad Politécnica Mesoamericana, no tiene Endeudamiento Neto.	0	0	0
<b>Total Otros Instrumentos de Deuda</b>	<b>0</b>	<b>0</b>	<b>0</b>
<b>TOTAL</b>	<b>0</b>	<b>0</b>	<b>0</b>




Cuenta Pública 2020 Intereses de la Deuda Del 1 de enero al 31 de diciembre de 2020		
Identificación de Crédito o Instrumento	Devengado	Pagado
<b>Créditos Bancarios</b>		
Al 31 de Diciembre 2020, La Universidad Politécnica Mesoamericana, no tiene Intereses de la Deuda.	0	0
<b>Total de Intereses de Créditos Bancarios</b>	<b>0</b>	<b>0</b>
<b>Otros Instrumentos de Deuda</b>		
Al 31 de Diciembre 2020, La Universidad Politécnica Mesoamericana, no tiene Intereses de la Deuda.	0	0
<b>Total de Intereses de Otros Instrumentos de Deuda</b>	<b>0</b>	<b>0</b>
<b>TOTAL</b>	<b>0</b>	<b>0</b>








Cuenta Pública 2020  
Indicadores de Postura Fiscal  
Del 1 de enero al 31 de diciembre de 2020

Concepto	Estimado	Devengado	Pagado <sup>3</sup>
<b>I. Ingresos Presupuestarios (I = 1 + 2)</b>	<b>26,868,660</b>	<b>24,523,256</b>	<b>24,523,256</b>
1. Ingresos del Gobierno de la Entidad Federativa <sup>1</sup>	0	0	0
2. Ingresos del Sector Paraestatal <sup>1</sup>	26,868,660	24,523,256	24,523,256
<b>II. Egresos Presupuestarios (II = 3 + 4)</b>	<b>26,868,660</b>	<b>25,014,072</b>	<b>25,014,072</b>
3. Egresos del Gobierno de la Entidad Federativa <sup>2</sup>	0	0	0
4. Egresos del Sector Paraestatal <sup>2</sup>	26,868,660	25,014,072	25,014,072
<b>III. Balance Presupuestario (Superávit o Déficit) (III = I - II)</b>	<b>0</b>	<b>-490,816</b>	<b>-490,816</b>

Concepto	Estimado	Devengado	Pagado <sup>3</sup>
<b>III. Balance Presupuestario (Superávit o Déficit)</b>	<b>0</b>	<b>-490,816</b>	<b>-490,816</b>
<b>IV. Intereses, Comisiones y Gastos de la Deuda</b>	<b>0</b>	<b>0</b>	<b>0</b>
<b>V. Balance Primario (Superávit o Déficit) (V = III - IV)</b>	<b>0</b>	<b>-490,816</b>	<b>-490,816</b>

Concepto	Estimado	Devengado	Pagado <sup>3</sup>
<b>A. Financiamiento</b>	<b>0</b>	<b>0</b>	<b>0</b>
<b>B. Amortización de la Deuda</b>	<b>0</b>	<b>0</b>	<b>0</b>
<b>C. Endeudamiento ó Desendeudamiento (C = A - B)</b>	<b>0</b>	<b>0</b>	<b>0</b>

<sup>1</sup> Los Ingresos que se presentan son los ingresos presupuestario totales sin incluir los ingresos por financiamientos. Los Ingresos del Gobierno de la Entidad Federativa corresponden a los del Poder Ejecutivo, Legislativo Judicial y Autónomos

<sup>2</sup> Los egresos que se presentan son los egresos presupuestarios totales sin incluir los egresos por amortización. Los egresos del Gobierno de la Entidad Federativa corresponden a los del Poder Ejecutivo, Legislativo, Judicial y Órganos Autónomos

<sup>3</sup> Para Ingresos se reportan los ingresos recaudados; para egresos se reportan los egresos pagados





Cuenta Pública 2020						
Gasto por Categoría Programática						
Del 1 de enero al 31 de diciembre de 2020						
Concepto	Egresos					
	Aprobado	Ampliaciones / Reducciones	Modificado	Devengado	Pagado	Subejercicio
	1	2	3 = 1 + 2	4	5	6 = 3 - 4
<b>Programas</b>	26,868,660	342,154	27,210,814	25,014,072	25,014,072	2,196,742
<b>Subsidios: Sectores Social y Privado o Entidades Federativas y Municipios</b>	26,868,660	342,154	27,210,814	25,014,072	25,014,072	2,196,742
Sujetos a Reglas de Operación	0	0	0	0	0	0
Otros Subsidios	26,868,660	342,154	27,210,814	25,014,072	25,014,072	2,196,742
<b>Desempeño de las Funciones</b>	0	0	0	0	0	0
Prestación de Servicios Públicos	0	0	0	0	0	0
Provisión de Bienes Públicos	0	0	0	0	0	0
Planeación, Seguimiento y Evaluación de Políticas Públicas	0	0	0	0	0	0
Promoción y Fomento	0	0	0	0	0	0
Regulación y Supervisión	0	0	0	0	0	0
Funciones de las Fuerzas Armadas (Únicamente Gobierno Federal)	0	0	0	0	0	0
Específicos	0	0	0	0	0	0
Proyectos de Inversión	0	0	0	0	0	0
<b>Administrativos y de Apoyo</b>	0	0	0	0	0	0
Apoyo al Proceso Presupuestario y para Mejorar la Eficiencia Institucional	0	0	0	0	0	0
Apoyo a la Función Pública y al Mejoramiento de la Gestión	0	0	0	0	0	0
Operaciones Ajenas	0	0	0	0	0	0
<b>Compromisos</b>	0	0	0	0	0	0
Obligaciones de Cumplimiento de Resolución Jurisdiccional	0	0	0	0	0	0
Desastres Naturales	0	0	0	0	0	0
<b>Obligaciones</b>	0	0	0	0	0	0
Pensiones y Jubilaciones	0	0	0	0	0	0
Aportaciones a la Seguridad Social	0	0	0	0	0	0
Aportaciones a Fondos de Estabilización	0	0	0	0	0	0
Aportaciones a Fondos de Inversión y Reestructura de Pensiones	0	0	0	0	0	0
<b>Programas de Gastos Federalizado (Gobierno Federal)</b>	0	0	0	0	0	0
Gasto Federalizado	0	0	0	0	0	0
<b>Participaciones a Entidades Federativas y Municipios</b>	0	0	0	0	0	0
<b>Costo Financiero, Deuda o Apoyos a Deudores y Ahorradores de la Banca</b>	0	0	0	0	0	0
<b>Adeudos de Ejercicios Fiscales Anteriores</b>	0	0	0	0	0	0
<b>Total del Gasto</b>	<b>26,868,660</b>	<b>342,154</b>	<b>27,210,814</b>	<b>25,014,072</b>	<b>25,014,072</b>	<b>2,196,742</b>

PROGRAMÁTICA

PROGRAMAS Y PROYECTOS DE INVERSIÓN

Al 31 de diciembre del 2020, la Universidad Politécnica Mesoamericana no tiene Programas y Proyectos de Inversión.



INDICADORES DE RESULTADOS

Durante el año 2020 la Universidad Politécnica Mesoamericana midió sus resultados mediante los indicadores que a continuación se mencionan:

- Índice de Variación de eficiencia terminal
- Tasa de Egreso
- Índice de Cobertura de Tutorías
- Porcentaje de profesores que en el área de estudios de los planes y programas ofertados
- Porcentaje de Programas Revisados
- Índice de servicios que oferta la Universidad
- Índice de alumnos en actividades culturales, deportivas y comunitarias
- Porcentaje de profesores actualizados en su formación disciplinar o decente.
- porcentaje satisfechos con el de tutorías.
- Índice de seguimiento de egresados



Cuenta Pública 2020  
Estado de Situación Financiera Detallado - LDF  
Al 31 de diciembre de 2019 y al 31 de diciembre de 2020  
(PESOS)

Concepto	31 de diciembre 2020	31 de diciembre 2019	Concepto	31 de diciembre 2020	31 de diciembre 2019
<b>ACTIVO</b>			<b>PASIVO</b>		
<b>Activo Circulante</b>			<b>Pasivo Circulante</b>		
a. Efectivo y Equivalentes (a=a1+a2+a3+a4+a5+a6+a7)			a. Cuentas por Pagar a Corto Plazo (a=a1+a2+a3+a4+a5+a6+a7+a8+a9)		
a1) Efectivo	3,163,300	4,266,456	a1) Servicios Personales por Pagar a Corto Plazo	0	0
a2) Bancos/Tesorería	20,000	20,000	a2) Proveedores por Pagar a Corto Plazo	0	0
a3) Bancos/Dependencias y Otros	3,143,300	4,246,456	a3) Contratistas por Obras Públicas por Pagar a Corto Plazo	0	0
a4) Inversiones Temporales (Hasta 3 meses)	0	0	a4) Participaciones y Aportaciones por Pagar a Corto Plazo	0	0
a5) Fondos con Afectación Específica	0	0	a5) Transferencias Otorgadas por Pagar a Corto Plazo	0	0
a6) Depósitos de Fondos de Terceros en Garantía y/o Administración	0	0	a6) Intereses, Comisiones y Otros Gastos de la Deuda Pública por Pagar a Corto Plazo	0	0
a7) Otros Efectivos y Equivalentes	0	0	a7) Retenciones y Contribuciones por Pagar a Corto Plazo	0	0
b. Derechos a Recibir Efectivo o Equivalentes (b=b1+b2+b3+b4+b5+b6+b7)	1,283,880	1,147,882	a8) Devoluciones de la Ley de Ingresos por Pagar a Corto Plazo	0	0
b1) Inversiones Financieras de Corto Plazo	0	0	a9) Otras Cuentas por Pagar a Corto Plazo	0	0
b2) Cuentas por Cobrar a Corto Plazo	0	0	b. Documentos por Pagar a Corto Plazo (b=b1+b2+b3)	0	0
b3) Deudores Diversos por Cobrar a Corto Plazo	1,036,247	1,036,890	b1) Documentos Comerciales por Pagar a Corto Plazo	0	0
b4) Ingresos por Recuperar a Corto Plazo	246,833	110,992	b2) Documentos con Contratistas por Obras Públicas por Pagar a Corto Plazo	0	0
b5) Deudores por Anticipos de la Tesorería a Corto Plazo	0	0	b3) Otros Documentos por Pagar a Corto Plazo	0	0
b6) Préstamos Otorgados a Corto Plazo	0	0	c. Porción a Corto Plazo de la Deuda Pública a Largo Plazo (c=c1+c2)	0	0
b7) Otros Derechos a Recibir Efectivo o Equivalentes a Corto Plazo	0	0	c1) Porción a Corto Plazo de la Deuda Pública	0	0
c. Derechos a Recibir Bienes o Servicios (c=c1+c2+c3+c4+c5)	0	0	c2) Porción a Corto Plazo de Arrendamiento Financiero	0	0
c1) Anticipo a Proveedores por Adquisición de Bienes y Prestación de Servicios a Corto Plazo	0	0	d. Títulos y Valores a Corto Plazo	0	0
c2) Anticipo a Proveedores por Adquisición de Bienes Inmuebles y Muebles a Corto Plazo	0	0	e. Pasivos Diferidos a Corto Plazo (e=e1+e2+e3)	0	0
c3) Anticipo a Proveedores por Adquisición de Bienes Intangibles a Corto Plazo	0	0	e1) Ingresos Cobrados por Adelantado a Corto Plazo	0	0
c4) Anticipo a Contratistas por Obras Públicas a Corto Plazo	0	0	e2) Intereses Cobrados por Adelantado a Corto Plazo	0	0
c5) Otros Derechos a Recibir Bienes o Servicios a Corto Plazo	0	0	e3) Otros Pasivos Diferidos a Corto Plazo	0	0
d. Inventarios (d=d1+d2+d3+d4+d5)	0	0	f. Fondos y Bienes de Terceros en Garantía y/o Administración a Corto Plazo (f=f1+f2+f3+f4+f5+f6)	0	0
d1) Inventario de Mercancías para Venta	0	0	f1) Fondos en Garantía a Corto Plazo	0	0
d2) Inventario de Mercancías Terminadas	0	0	f2) Fondos en Administración a Corto Plazo	0	0
d3) Inventario de Mercancías en Proceso de Elaboración	0	0	f3) Fondos Contingentes a Corto Plazo	0	0
d4) Inventario de Materias Primas, Materiales y Suministros para Producción	0	0	f4) Fondos de Fideicomisos, Mandatos y Contratos Análogos a Corto Plazo	0	0
d5) Bienes en Tránsito	0	0	f5) Otros Fondos de Terceros en Garantía y/o Administración a Corto Plazo	0	0
e. Almacenes	0	0	f6) Valores y Bienes en Garantía a Corto Plazo	0	0
f. Estimación por Pérdida o Deterioro de Activos Circulantes (f=f1+f2)	0	0	g. Provisiones a Corto Plazo (g=g1+g2+g3)	-3,614	174,649
f1) Estimación para Cuentas Incoobrables por Derechos a Recibir Efectivo o Equivalentes	0	0	g1) Provisión para Demandas y Juicios a Corto Plazo	0	0
f2) Estimación por Deterioro de Inventarios	0	0	g2) Provisión para Contingencias a Corto Plazo	0	0
g. Otros Activos Circulantes (g=g1+g2+g3+g4)	477,726	477,726	g3) Otras Provisiones a Corto Plazo	0	0
g1) Valores en Garantía	477,726	477,726	h. Otros Pasivos a Corto Plazo (h=h1+h2+h3)	-3,614	174,649
g2) Bienes en Garantía (excluye depósitos de fondos)	0	0	h1) Ingresos por Clasificar	1,670,723	1,850,952
g3) Bienes Derivados de Embargos, Decretos, Aseguramientos y Dación en pago	0	0	h2) Recaudación por Participar	0	0
g4) Adquisición con Fondos de Terceros	0	0	h3) Otros Pasivos Circulantes	0	0
<b>IA. Total de Activos Circulantes (IA=a+b+c+d+e+f+g)</b>	<b>4,926,186</b>	<b>5,892,064</b>	<b>HA. Total de Pasivos Circulantes (HA=a+b+c+d+e+f+g+h)</b>	<b>1,670,723</b>	<b>1,850,952</b>
<b>Activo No Circulante</b>			<b>Pasivo No Circulantes</b>	<b>1,667,109</b>	<b>2,025,601</b>
a. Inversiones Financieras a Largo Plazo	0	0	a. Cuentas por Pagar a Largo Plazo	0	0
b. Derechos a Recibir Efectivo o Equivalentes a Largo Plazo	0	0	b. Documentos por Pagar a Largo Plazo	0	0
c. Bienes Inmuebles, Infraestructura y Construcciones en Proceso	47,533,696	49,656,596	c. Deuda Pública a Largo Plazo	0	0
d. Bienes Muebles	23,678,254	23,014,054	d. Pasivos Diferidos a Largo Plazo	0	0
e. Activos Intangibles	484,742	484,742	e. Fondos y Bienes de Terceros en Garantía y/o en Administración a Largo Plazo	0	0
f. Depreciación, Deterioro y Amortización Acumulada de Bienes	-37,492,926	-28,358,995	f. Provisiones a Largo Plazo	0	0
g. Activos Diferidos	0	0	<b>HB. Total de Pasivos No Circulantes (HB=a+b+c+d+e+f)</b>	<b>0</b>	<b>0</b>
h. Estimación por Pérdida o Deterioro de Activos no Circulantes	0	0	<b>II. Total del Pasivo (II=HA+HB)</b>	<b>1,667,109</b>	<b>2,025,601</b>
i. Otros Activos No Circulantes	0	0	<b>HACIENDA PÚBLICA/PATRIMONIO</b>		
			<b>IIA. Hacienda Pública/Patrimonio Contribuido (IIA=a+b+c)</b>	<b>56,057,800</b>	<b>58,180,700</b>

Cuenta Pública 2020 Estado de Situación Financiera Detallado - LDF Al 31 de diciembre de 2019 y al 31 de diciembre de 2020 (PESOS)					
Concepto	2020	31 de diciembre 2019	Concepto	2020	31 de diciembre 2019
IB. Total de Activos No Circulantes (B=a+b+c+d+e+(f+g+h))	34,203,764	44,796,397	a. Aportaciones	56,957,800	58,180,788
I. Total del Activo (I=(A+IB))	39,127,872	50,688,461	b. Donaciones de Capital	0	0
			c. Actualización de la Hacienda Pública/ Patrimonio	0	0
			<b>IBB. Hacienda Pública/Patrimonio Generado (IBB=a+b+c+d+e)</b>	<b>-18,597,837</b>	<b>-9,517,848</b>
			a. Resultados del Ejercicio (Ahorro / Desahorro)	-8,955,318	-3,831,568
			b. Resultados de Ejercicios Anteriores	-1,371,608	1,459,757
			c. Revalúes	0	0
			d. Reservas	0	0
			e. Rectificaciones de Resultados de Ejercicios Anteriores	0	0
			<b>IIC. Exceso o Insuficiencia en la Actualización de la Hacienda Pública/Patrimonio (IIC=a+b)</b>	<b>-8,278,111</b>	<b>-8,166,829</b>
			a. Resultado por Posición Monetaria	0	0
			b. Resultado por Tenencia de Activos no Monetarios	0	0
			<b>II. Total Hacienda Pública/ Patrimonio (II=IIA+IBB+IIC)</b>	<b>0</b>	<b>0</b>
			<b>IV. Total del Pasivo y Hacienda Pública / Patrimonio (IV=II+BI)</b>	<b>37,448,763</b>	<b>48,442,860</b>
				<b>39,127,872</b>	<b>50,688,461</b>

ADICIONAL LDF



Cuenta Pública 2020 Informe Analítico de la Deuda Pública y Otros Pasivos - LDF Del 1 de enero al 31 de diciembre de 2020 (PESOS)							
Denominación de la Deuda Pública y Otros Pasivos (c)	Saldo al 31 de diciembre de 2019 (d)	Disposiciones del Periodo (e)	Amortizaciones del Periodo (f)	Revaluaciones, Reclasificaciones y Otros Ajustes (g)	Saldo Final del Periodo (h) h=d+e+f+g	Pago de Intereses del Periodo (i)	Pago de Comisiones y demás costos asociados durante el Periodo (j)
<b>1. Deuda Pública (1=A+B)</b>	0	0	0	0	0	0	0
<b>A. Corto Plazo (A=a1+a2+a3)</b>	0	0	0	0	0	0	0
a1) Instituciones de Crédito	0	0	0	0	0	0	0
a2) Títulos y Valores	0	0	0	0	0	0	0
a3) Arrendamientos Financieros	0	0	0	0	0	0	0
<b>B. Largo Plazo (B=b1+b2+b3)</b>	0	0	0	0	0	0	0
b1) Instituciones de Crédito	0	0	0	0	0	0	0
b2) Títulos y Valores	0	0	0	0	0	0	0
b3) Arrendamientos Financieros	0	0	0	0	0	0	0
<b>2. Otros Pasivos</b>	2,025,601	0	0	0	1,667,109	0	0
<b>3. Total de la Deuda Pública y Otros Pasivos (3=1+2)</b>	2,025,601	0	0	0	1,667,109	0	0
<b>4. Deuda Contingente 1 (Informativo)</b>	0	0	0	0	0	0	0
A. Deuda Contingente 1	0	0	0	0	0	0	0
B. Deuda Contingente 2	0	0	0	0	0	0	0
C. Deuda Contingente XX	0	0	0	0	0	0	0
<b>5. Valor de Instrumentos Bono Cupón Cero 2 (Informativo)</b>	0	0	0	0	0	0	0
A. Instrumento Bono Cupón Cero 1	0	0	0	0	0	0	0
B. Instrumento Bono Cupón Cero 2	0	0	0	0	0	0	0
C. Instrumento Bono Cupón Cero XX	0	0	0	0	0	0	0

1 Se refiere a cualquier Financiamiento sin fuente o garantía de pago definida, que sea asumida de manera solidaria o subsidiaria por las Entidades Federativas con sus Municipios, organismos descentralizados y empresas de participación estatal mayoritaria y fideicomisos, locales o municipales, y por los Municipios con sus respectivos organismos descentralizados y empresas de participación municipal mayoritaria.

2 Se refiere al valor del Bono Cupón Cero que respalda el pago de los créditos asociados al mismo (Activo).

Obligaciones a Corto Plazo	Monto Contratado (l)	Plazo Pactado (m)	Tasa de Interés (n)	Comisiones y Costos Relacionados (o)	Tasa Efectiva (p)
<b>6. Obligaciones a Corto Plazo (Informativo)</b>	0	0		0	
A. Crédito 1	0	0		0	
A. Crédito 2	0	0		0	
A. Crédito XX	0	0		0	

ADICIONAL LDF



Cuenta Pública 2020 Informe Analítico de Obligaciones Diferentes de Financiamientos - LDF Del 1 de enero al 31 de diciembre de 2020 (PESOS)										
Denominación de las Obligaciones Diferentes de Financiamiento (c)	Fecha del Contrato (d)	Fecha de inicio de operación del proyecto (e)	Fecha de vencimiento (f)	Monto de la inversión pactado (g)	Plazo pactado (h)	Monto promedio mensual del pago de la contraprestación (i)	Monto promedio mensual del pago de la contraprestación correspondiente al pago de inversión (j)	Monto pagado de la inversión al 31 de diciembre de 2020 (k)	Monto pagado de la inversión actualizado al 31 de diciembre de 2020 (l)	Saldo pendiente por pagar de la inversión al 31 de diciembre de 2020 (m=g-l)
A. Asociaciones Público Privadas (APP's)				0		0	0	0	0	0
B. Otros Instrumentos				0		0	0	0	0	0
C. Total de Obligaciones Diferentes de Financiamiento				0		0	0	0	0	0

ADICIONAL LDF

Cuenta Pública 2020  
Balance Presupuestario - LDF  
Del 1 de enero al 31 de diciembre de 2020  
(PESOS)

Concepto	Estimado / Aprobado	Devengado	Recaudado / Pagado
<b>A. Ingresos Totales (A=A1+A2+A3)</b>			
A1. Ingresos de Libre Disposición	26,868,660	24,523,256	24,523,256
A2. Transferencias Federales Etiquetadas	26,868,660	24,523,256	24,523,256
A3. Financiamiento Neto	0	0	0
<b>B. Egresos Presupuestarios (B=B1+B2)</b>			
B1. Gasto No Etiquetado (sin incluir Amortización de la Deuda Pública)	26,868,660	25,014,072	25,014,072
B2. Gasto Etiquetado (sin incluir Amortización de la Deuda Pública)	26,868,660	25,014,072	25,014,072
<b>C. Remanentes del Ejercicio Anterior (C=C1+C2)</b>			
C1. Remanentes de Ingresos de Libre Disposición aplicados en el periodo	0	0	0
C2. Remanentes de Transferencias Federales Etiquetadas aplicados en el periodo	0	0	0
<b>I. Balance Presupuestario (I=A-B+C)</b>	0	0	0
<b>II. Balance Presupuestario sin Financiamiento Neto (II=I-A3)</b>	0	-490,816	-490,816
<b>III. Balance Presupuestario sin Financiamiento Neto Y sin Remanentes del Ejercicio Anterior (III=II-C)</b>	0	-490,816	-490,816

Concepto	Estimado / Aprobado	Devengado	Recaudado / Pagado
<b>E. Intereses, Comisiones y Gastos de la Deuda (E=E1+E2)</b>			
E1. Intereses, Comisiones y Gastos de la Deuda con Gasto No Etiquetado	0	0	0
E2. Intereses, Comisiones y Gastos de la Deuda con Gasto Etiquetado	0	0	0
<b>IV. Balance Primario (IV=III+E)</b>	0	-490,816	-490,816

Concepto	Estimado / Aprobado	Devengado	Recaudado / Pagado
<b>F. Financiamiento (F=F1+F2)</b>			
F1. Financiamiento con Fuente de Pago de Ingresos de Libre Disposición	0	0	0
F2. Financiamiento con Fuente de Pago de Transferencias Federales Etiquetadas	0	0	0
<b>G. Amortización de la Deuda (G=G1+G2)</b>			
G1. Amortización de la Deuda Pública con Gasto No Etiquetado	0	0	0
G2. Amortización de la Deuda Pública con Gasto Etiquetado	0	0	0
<b>A3. Financiamiento Neto (A3=F-G)</b>	0	0	0

ADICIONAL LDF



Cuenta Pública 2020  
Balance Presupuestario - LDF  
Del 1 de enero al 31 de diciembre de 2020  
(PESOS)

Concepto	Estimado/ Aprobado	Devengado	Recaudado/ Pagado
A1. Ingresos de Libre Disposición			
A3.1 Financiamiento Neto con Fuente de Pago de Ingresos de Libre Disposición (A3.1=F1-G1)	26,868,660	24,523,256	24,523,256
F1. Financiamiento con Fuente de Pago de Ingresos de Libre Disposición	0	0	0
G1. Amortización de la Deuda Pública con Gasto No Etiquetado	0	0	0
B1. Gasto No Etiquetado (sin incluir Amortización de la Deuda Pública)	0	0	0
C1. Remanentes de Ingresos de Libre Disposición aplicados en el periodo	26,868,660	25,014,072	25,014,072
<b>V. Balance Presupuestario de Recursos Disponibles (V=A1+A3.1-B1+C1)</b>	<b>0</b>	<b>0</b>	<b>0</b>
<b>VI. Balance Presupuestario de Recursos Disponibles sin Financiamiento Neto (VI=V-A3.1)</b>	<b>0</b>	<b>-498,816</b>	<b>-498,816</b>

Concepto	Estimado/ Aprobado	Devengado	Recaudado/ Pagado
A2. Transferencias Federales Etiquetadas			
A3.2. Financiamiento Neto con Fuente de Pago de Transferencias Federales Etiquetadas (A3.2=F2-G2)	0	0	0
F2. Financiamiento con Fuente de Pago de Transferencias Federales Etiquetadas	0	0	0
G2. Amortización de la Deuda Pública con Gasto Etiquetado	0	0	0
B2. Gasto Etiquetado (sin incluir Amortización de la Deuda Pública)	0	0	0
C2. Remanentes de Transferencias Federales Etiquetadas aplicados en el periodo	0	0	0
<b>VII. Balance Presupuestario de Recursos Etiquetados (VII=A2+A3.2-B2+C2)</b>	<b>0</b>	<b>0</b>	<b>0</b>
<b>VIII. Balance Presupuestario de Recursos Etiquetados sin Financiamiento Neto (VIII=VII-A3.2)</b>	<b>0</b>	<b>0</b>	<b>0</b>

ADICIONAL LDF



Cuenta Pública 2020 Estado Analítico de Ingresos Detallado - LDF Del 1 de enero al 31 de diciembre de 2020 (PESOS)						
Concepto	Ingreso					Diferencia
	Estimado	Ampliaciones / (Reducciones)	Modificado	Devengado	Recaudado	
<b>Ingresos de Libre Disposición</b>						
A. Impuestos	0	0	0	0	0	0
B. Cuotas y Aportaciones de Seguridad Social	0	0	0	0	0	0
C. Contribuciones de Mejoras	0	0	0	0	0	0
D. Derechos	0	0	0	0	0	0
E. Productos	0	0	0	0	0	0
F. Aprovechamientos	0	0	0	0	0	0
G. Ingresos por Ventas de Bienes y Prestación de Servicios	0	0	0	0	0	0
H. Participaciones (H=h1+h2+h3+h4+h5+h6+h7+h8+h9+h10+h11)	0	0	0	0	0	0
h1) Fondo General de Participaciones	0	0	0	0	0	0
h2) Fondo de Fomento Municipal	0	0	0	0	0	0
h3) Fondo de Fiscalización y Recaudación	0	0	0	0	0	0
h4) Fondo de Compensación	0	0	0	0	0	0
h5) Fondo de Extracción de Hidrocarburos	0	0	0	0	0	0
h6) Impuesto Especial Sobre Producción y Servicios	0	0	0	0	0	0
h7) 0.136% de la Recaudación Federal Participable	0	0	0	0	0	0
h8) 3.17% Sobre Extracción de Petróleo	0	0	0	0	0	0
h9) Gasolinas y Diésel	0	0	0	0	0	0
h10) Fondo del Impuesto Sobre la Renta	0	0	0	0	0	0
h11) Fondo de Estabilización de los Ingresos de las Entidades Federativas	0	0	0	0	0	0
I. Incentivos Derivados de la Colaboración Fiscal (I=i1+i2+i3+i4+i5)	0	0	0	0	0	0
i1) Tenencia o Uso de Vehículos	0	0	0	0	0	0
i2) Fondo de Compensación ISAN	0	0	0	0	0	0
i3) Impuesto Sobre Automóviles Nuevos	0	0	0	0	0	0
i4) Fondo de Compensación de Repecos-Intermedios	0	0	0	0	0	0
i5) Otros Incentivos Económicos	0	0	0	0	0	0
J. Transferencias y Asignaciones	0	0	0	0	0	0
K. Convenios	0	0	0	0	0	0
k1) Otros Convenios y Subsidios	26,868,660	342,154	27,210,814	24,523,256	24,523,256	-2,345,404
L. Otros Ingresos de Libre Disposición (L=l1+l2)	26,868,660	342,154	27,210,814	24,523,256	24,523,256	-2,345,404
l1) Participaciones en Ingresos Locales	0	0	0	0	0	0
l2) Otros Ingresos de Libre Disposición	0	0	0	0	0	0
<b>I. Total de Ingresos de Libre Disposición (I=A+B+C+D+E+F+G+H+I+J+K+L)</b>	<b>26,868,660</b>	<b>342,154</b>	<b>27,210,814</b>	<b>24,523,256</b>	<b>24,523,256</b>	<b>-2,345,404</b>
<b>Ingresos Excedentes de Ingresos de Libre Disposición</b>						
<b>Transferencias Federales Etiquetadas</b>						
A. Aportaciones (A=a1+a2+a3+a4+a5+a6+a7+a8)	0	0	0	0	0	0
a1) Fondo de Aportaciones para la Nómina Educativa y Gasto Operativo	0	0	0	0	0	0
a2) Fondo de Aportaciones para los Servicios de Salud	0	0	0	0	0	0
a3) Fondo de Aportaciones para la Infraestructura Social	0	0	0	0	0	0
a4) Fondo de Aportaciones para el Fortalecimiento de los Municipios y de las Demarcaciones Territoriales del Distrito Federal	0	0	0	0	0	0
a5) Fondo de Aportaciones Múltiples	0	0	0	0	0	0

ADICIONAL LDF

Cuenta Pública 2020 Estado Analítico de Ingresos Detallado - LDF Del 1 de enero al 31 de diciembre de 2020 (PESOS)						
Concepto	Ingreso					Diferencia
	Estimado	Ampliaciones / (Reducciones)	Modificado	Devengado	Recaudado	
a6) Fondo de Aportaciones para la Educación Tecnológica y de Adultos	0	0	0	0	0	0
a7) Fondo de Aportaciones para la Seguridad Pública de los Estados y del Distrito Federal	0	0	0	0	0	0
a8) Fondo de Aportaciones para el Fortalecimiento de las Entidades Federativas	0	0	0	0	0	0
B. Convenios (B=b1+b2+b3+b4)	0	0	0	0	0	0
b1) Convenios de Protección Social en Salud	0	0	0	0	0	0
b2) Convenios de Descentralización	0	0	0	0	0	0
b3) Convenios de Reasignación	0	0	0	0	0	0
b4) Otros Convenios y Subsidios	0	0	0	0	0	0
C. Fondos Distintos de Aportaciones (C=c1+c2)	0	0	0	0	0	0
c1) Fondo para Entidades Federativas y Municipios Productores de Hidrocarburos	0	0	0	0	0	0
c2) Fondo Minero	0	0	0	0	0	0
D. Transferencias, Asignaciones, Subsidios y Subvenciones, y Pensiones y Jubilaciones	0	0	0	0	0	0
E. Otras Transferencias Federales Etiquetadas	0	0	0	0	0	0
<b>II. Total de Transferencias Federales Etiquetadas (II=A+B+C+D+E)</b>	0	0	0	0	0	0
<b>III. Ingresos Derivados de Financiamientos (III=A)</b>	0	0	0	0	0	0
A. Ingresos Derivados de Financiamientos	0	0	0	0	0	0
<b>IV. Total de Ingresos (IV=I+II+III)</b>	0	0	0	0	0	0
<b>Datos Informativos</b>	<b>26,868,660</b>	<b>342,154</b>	<b>27,210,814</b>	<b>24,523,256</b>	<b>24,523,256</b>	<b>-2,345,404</b>
1. Ingresos Derivados de Financiamientos con Fuente de Pago de Ingresos de libre Disposición	0	0	0	0	0	0
2. Ingresos Derivados de Financiamientos con Fuente de Pago de Transferencias Federales Etiquetadas	0	0	0	0	0	0
<b>3. Ingresos Derivados de Financiamientos (3=1+2)</b>	<b>0</b>	<b>0</b>	<b>0</b>	<b>0</b>	<b>0</b>	<b>0</b>

ADICIONAL LDF



Cuenta Pública 2020  
Estado Analítico del Ejercicio del Presupuesto de Egresos Detallado - LDF  
Clasificación por Objeto del Gasto (Capítulo y Concepto)  
Del 1 de enero al 31 de diciembre de 2020  
(PESOS)

Concepto	Egresos					Subejercicio
	Aprobado	Ampliaciones / (Reducciones)	Modificado	Devengado	Pagado	
<b>I. Gasto No Etiquetado (I=A+B+C+D+E+F+G+H+I)</b>	<b>26,868,660</b>	<b>-48,323</b>	<b>26,820,337</b>	<b>25,014,072</b>	<b>25,014,072</b>	<b>1,806,265</b>
<b>A. Servicios Personales (A=a1+a2+a3+a4+a5+a6+a7)</b>	<b>17,796,000</b>	<b>86,983</b>	<b>17,882,983</b>	<b>17,882,983</b>	<b>17,882,983</b>	<b>0</b>
a1) Remuneraciones al Personal de Carácter Permanente	9,000,000	1,045,587	10,045,587	10,045,587	10,045,587	0
a2) Remuneraciones al Personal de Carácter Transitorio	2,155,000	-948,590	1,206,410	1,206,410	1,206,410	0
a3) Remuneraciones Adicionales y Especiales	1,251,000	252,479	1,503,479	1,503,479	1,503,479	0
a4) Seguridad Social	2,520,000	197,175	2,717,175	2,717,175	2,717,175	0
a5) Otras Prestaciones Sociales y Económicas	2,770,000	-538,668	2,231,332	2,231,332	2,231,332	0
a6) Previsiones	0	0	0	0	0	0
a7) Pago de Estímulos a Servidores Públicos	100,000	79,000	179,000	179,000	179,000	0
<b>B. Materiales y Suministros (B=b1+b2+b3+b4+b5+b6+b7+b8+b9)</b>	<b>3,447,864</b>	<b>-1,284,188</b>	<b>2,163,676</b>	<b>2,027,240</b>	<b>2,027,240</b>	<b>136,436</b>
b1) Materiales de Administración, Emisión de Documentos y Artículos Oficiales	725,064	-207,774	517,290	449,690	449,690	67,600
b2) Alimentos y Utensilios	267,600	-175,571	92,029	92,029	92,029	0
b3) Materias Primas y Materiales de Producción y Comercialización	0	0	0	0	0	0
b4) Materiales y Artículos de Construcción y de Reparación	633,600	-298,468	335,132	313,792	313,792	21,340
b5) Productos Químicos, Farmacéuticos y de Laboratorio	316,800	-235,868	80,932	80,932	80,932	0
b6) Combustibles, Lubricantes y Aditivos	745,200	-155,256	589,944	544,944	544,944	45,000
b7) Vestuario, Blancos, Prendas de Protección y Artículos Deportivos	126,000	-42,023	83,977	83,977	83,977	0
b8) Materiales y Suministros para Seguridad	0	0	0	0	0	0
b9) Herramientas, Refacciones y Accesorios Menores	633,600	-169,228	464,372	461,876	461,876	2,496
<b>C. Servicios Generales (C=c1+c2+c3+c4+c5+c6+c7+c8+c9)</b>	<b>4,417,236</b>	<b>-37,585</b>	<b>4,379,651</b>	<b>4,313,993</b>	<b>4,313,993</b>	<b>65,658</b>
c1) Servicios Básicos	950,812	201,276	1,152,088	1,152,088	1,152,088	0
c2) Servicios de Arrendamiento	111,609	-7,297	104,312	104,312	104,312	0
c3) Servicios Profesionales, Científicos, Técnicos y Otros Servicios	937,760	833,918	1,771,678	1,715,880	1,715,880	55,798
c4) Servicios Financieros, Bancarios y Comerciales	237,037	-149,906	87,131	77,271	77,271	9,860
c5) Servicios de Instalación, Reparación, Mantenimiento y Conservación	652,643	-257,519	395,124	395,124	395,124	0
c6) Servicios de Comunicación Social y Publicidad	250,850	10,208	261,058	261,058	261,058	0
c7) Servicios de Traslado y Viáticos	398,743	-285,752	112,991	112,991	112,991	0
c8) Servicios Oficiales	407,452	-313,884	93,568	93,568	93,568	0
c9) Otros Servicios Generales	470,330	-68,629	401,701	401,701	401,701	0
<b>D. Transferencias, Asignaciones, Subsidios y Otras Ayudas (D=d1+d2+d3+d4+d5+d6+d7+d8+d9)</b>	<b>603,780</b>	<b>-229,730</b>	<b>374,050</b>	<b>113,276</b>	<b>113,276</b>	<b>260,774</b>
d1) Transferencias Internas y Asignaciones al Sector Público	0	0	0	0	0	0
d2) Transferencias al Resto del Sector Público	0	0	0	0	0	0
d3) Subsidios y Subvenciones	0	0	0	0	0	0

ADICIONAL LDF



Cuenta Pública 2020  
Estado Analítico del Ejercicio del Presupuesto de Egresos Detallado - LDF  
Clasificación por Objeto del Gasto (Capítulo y Concepto)  
Del 1 de enero al 31 de diciembre de 2020  
(PESOS)

Concepto	Egresos					Subejercicio
	Aprobado	Ampliaciones / (Reducciones)	Modificado	Devengado	Pagado	
d4) Ayudas Sociales	603,780	-229,730	374,050	113,276	113,276	260,774
d5) Pensiones y Jubilaciones	0	0	0	0	0	0
d6) Transferencias a Fideicomisos, Mandatos y Otros Análogos	0	0	0	0	0	0
d7) Transferencias a la Seguridad Social	0	0	0	0	0	0
d8) Donativos	0	0	0	0	0	0
d9) Transferencias al Exterior	0	0	0	0	0	0
E. Bienes Muebles, Inmuebles e Intangibles (E=e1+e2+e3+e4+e5+e6+e7+e8+e9)	603,780	1,416,197	2,019,977	676,580	676,580	1,343,397
e1) Mobiliario y Equipo de Administración	99,600	996,028	1,095,628	153,920	153,920	941,708
e2) Mobiliario y Equipo Educativo y Recreativo	0	0	0	0	0	0
e3) Equipo e Instrumental Médico y de Laboratorio	0	0	0	0	0	0
e4) Vehículos y Equipo de Transporte	0	0	0	0	0	0
e5) Equipo de Defensa y Seguridad	0	0	0	0	0	0
e6) Maquinaria, Otros Equipos y Herramientas	0	0	0	0	0	0
e7) Activos Biológicos	404,580	-117,452	287,128	0	0	287,128
e8) Bienes Inmuebles	0	0	0	0	0	0
e9) Activos Intangibles	0	0	0	0	0	0
F. Inversión Pública (F=f1+f2+f3)	99,600	537,621	637,221	522,660	522,660	114,561
f1) Obra Pública en Bienes de Dominio Público	0	0	0	0	0	0
f2) Obra Pública en Bienes Propios	0	0	0	0	0	0
f3) Proyectos Productivos y Acciones de Fomento	0	0	0	0	0	0
G. Inversiones Financieras y Otras Provisiones (G=g1+g2+g3+g4+g5+g6+g7)	0	0	0	0	0	0
g1) Inversiones para el Fomento de Actividades Productivas	0	0	0	0	0	0
g2) Acciones y Participaciones de Capital	0	0	0	0	0	0
g3) Compra de Títulos y Valores	0	0	0	0	0	0
g4) Concesión de Préstamos	0	0	0	0	0	0
g5) Inversiones en Fideicomisos, Mandatos y Otros Análogos	0	0	0	0	0	0
Fideicomiso de Desastres Naturales (Informativo)	0	0	0	0	0	0
g6) Otras Inversiones Financieras	0	0	0	0	0	0
g7) Provisiones para Contingencias y Otras Erogaciones Especiales	0	0	0	0	0	0
H. Participaciones y Aportaciones (H=h1+h2+h3)	0	0	0	0	0	0
h1) Participaciones	0	0	0	0	0	0
h2) Aportaciones	0	0	0	0	0	0
h3) Convenios	0	0	0	0	0	0
I. Deuda Pública (I=i1+i2+i3+i4+i5+i6+i7)	0	0	0	0	0	0

ADICIONAL LDF

Cuenta Pública 2020  
Estado Analítico del Ejercicio del Presupuesto de Egresos Detallado - LDF  
Clasificación por Objeto del Gasto (Capítulo y Concepto)  
Del 1 de enero al 31 de diciembre de 2020  
(PESOS)

Concepto	Egresos					Subejercicio
	Aprobado	Ampliaciones / (Reducciones)	Modificado	Devengado	Pagado	
i1) Amortización de la Deuda Pública	0	0	0	0	0	0
i2) Intereses de la Deuda Pública	0	0	0	0	0	0
i3) Comisiones de la Deuda Pública	0	0	0	0	0	0
i4) Gastos de la Deuda Pública	0	0	0	0	0	0
i5) Costos por Coberturas	0	0	0	0	0	0
i6) Apoyos Financieros	0	0	0	0	0	0
i7) Adeudos de Ejercicios Fiscales Anteriores (ADEFAS)	0	0	0	0	0	0
<b>II. Gasto Etiquetado (II=A+B+C+D+E+F+G+H+I)</b>	<b>0</b>	<b>390,477</b>	<b>390,477</b>	<b>0</b>	<b>0</b>	<b>0</b>
A. Servicios Personales (A=a1+a2+a3+a4+a5+a6+a7)	0	390,477	390,477	0	0	390,477
a1) Remuneraciones al Personal de Carácter Permanente	0	0	0	0	0	0
a2) Remuneraciones al Personal de Carácter Transitorio	0	0	0	0	0	0
a3) Remuneraciones Adicionales y Especiales	0	0	0	0	0	0
a4) Seguridad Social	0	0	0	0	0	0
a5) Otras Prestaciones Sociales y Económicas	0	0	0	0	0	0
a6) Previsiones	0	0	0	0	0	0
a7) Pago de Estímulos a Servidores Públicos	0	0	0	0	0	0
B. Materiales y Suministros (B=b1+b2+b3+b4+b5+b6+b7+b8+b9)	0	0	0	0	0	0
b1) Materiales de Administración, Emisión de Documentos y Artículos Oficiales	0	0	0	0	0	0
b2) Alimentos y Utensilios	0	0	0	0	0	0
b3) Materias Primas y Materiales de Producción y Comercialización	0	0	0	0	0	0
b4) Materiales y Artículos de Construcción y de Reparación	0	0	0	0	0	0
b5) Productos Químicos, Farmacéuticos y de Laboratorio	0	0	0	0	0	0
b6) Combustibles, Lubricantes y Aditivos	0	0	0	0	0	0
b7) Vestuario, Blancos, Prendas de Protección y Artículos Deportivos	0	0	0	0	0	0
b8) Materiales y Suministros para Seguridad	0	0	0	0	0	0
b9) Herramientas, Refacciones y Accesorios Menores	0	0	0	0	0	0
C. Servicios Generales (C=c1+c2+c3+c4+c5+c6+c7+c8+c9)	0	0	0	0	0	0
c1) Servicios Básicos	0	0	0	0	0	0
c2) Servicios de Arrendamiento	0	0	0	0	0	0
c3) Servicios Profesionales, Científicos, Técnicos y Otros Servicios	0	0	0	0	0	0
c4) Servicios Financieros, Bancarios y Comerciales	0	0	0	0	0	0
c5) Servicios de Instalación, Reparación, Mantenimiento y Conservación	0	0	0	0	0	0
c6) Servicios de Comunicación Social y Publicidad	0	0	0	0	0	0
c7) Servicios de Traslado y Viáticos	0	0	0	0	0	0

ADICIONAL LDF



Cuenta Pública 2020  
Estado Analítico del Ejercicio del Presupuesto de Egresos Detallado - LDF  
Clasificación por Objeto del Gasto (Capítulo y Concepto)  
Del 1 de enero al 31 de diciembre de 2020  
(PESOS)

Concepto	Egresos					Subejercicio
	Aprobado	Ampliaciones / (Reducciones)	Modificado	Devengado	Pagado	
c8) Servicios Oficiales	0	0	0	0	0	0
c9) Otros Servicios Generales	0	0	0	0	0	0
D. Transferencias, Asignaciones, Subsidios y Otras Ayudas (D=d1+d2+d3+d4+d5+d6+d7+d8+d9)	0	0	0	0	0	0
d1) Transferencias Internas y Asignaciones al Sector Público	0	0	0	0	0	0
d2) Transferencias al Resto del Sector Público	0	0	0	0	0	0
d3) Subsidios y Subvenciones	0	0	0	0	0	0
d4) Ayudas Sociales	0	0	0	0	0	0
d5) Pensiones y Jubilaciones	0	0	0	0	0	0
d6) Transferencias a Fideicomisos, Mandatos y Otros Análogos	0	0	0	0	0	0
d7) Transferencias a la Seguridad Social	0	0	0	0	0	0
d8) Donativos	0	0	0	0	0	0
d9) Transferencias al Exterior	0	0	0	0	0	0
E. Bienes Muebles, Inmuebles e Intangibles (E=e1+e2+e3+e4+e5+e6+e7+e8+e9)	0	0	0	0	0	0
e1) Mobiliario y Equipo de Administración	0	0	0	0	0	0
e2) Mobiliario y Equipo Educativo y Recreativo	0	0	0	0	0	0
e3) Equipo e Instrumental Médico y de Laboratorio	0	0	0	0	0	0
e4) Vehículos y Equipo de Transporte	0	0	0	0	0	0
e5) Equipo de Defensa y Seguridad	0	0	0	0	0	0
e6) Maquinaria, Otros Equipos y Herramientas	0	0	0	0	0	0
e7) Activos Biológicos	0	0	0	0	0	0
e8) Bienes Inmuebles	0	0	0	0	0	0
e9) Activos Intangibles	0	0	0	0	0	0
F. Inversión Pública (F=f1+f2+f3)	0	0	0	0	0	0
f1) Obra Pública en Bienes de Dominio Público	0	0	0	0	0	0
f2) Obra Pública en Bienes Propios	0	0	0	0	0	0
f3) Proyectos Productivos y Acciones de Fomento	0	0	0	0	0	0
G. Inversiones Financieras y Otras Provisiones (G=g1+g2+g3+g4+g5+g6+g7)	0	390,477	390,477	0	0	0
g1) Inversiones para el Fomento de Actividades Productivas	0	0	0	0	0	390,477
g2) Acciones y Participaciones de Capital	0	0	0	0	0	0
g3) Compra de Títulos y Valores	0	0	0	0	0	0
g4) Concesión de Préstamos	0	0	0	0	0	0
g5) Inversiones en Fideicomisos, Mandatos y Otros Análogos	0	0	0	0	0	0
Fideicomiso de Desastres Naturales (Informativo)	0	0	0	0	0	0

ADICIONAL LDF



Cuenta Pública 2020 Estado Analítico del Ejercicio del Presupuesto de Egresos Detallado - LDF Clasificación por Objeto del Gasto (Capítulo y Concepto) Del 1 de enero al 31 de diciembre de 2020 (PESOS)						
Concepto	Egresos					Subejercicio
	Aprobado	Ampliaciones / (Reducciones)	Modificado	Devengado	Pagado	
g6) Otras Inversiones financieras	0	0	0	0	0	0
g7) Provisiones para Contingencias y Otras Erogaciones Especiales	0	390,477	390,477	0	0	0
H. Participaciones y Aportaciones (H=h1+h2+h3)	0	0	0	0	0	390,477
h1) Participaciones	0	0	0	0	0	0
h2) Aportaciones	0	0	0	0	0	0
h3) Convenios	0	0	0	0	0	0
L. Deuda Pública (L=i1+i2+i3+i4+i5+i6+i7)	0	0	0	0	0	0
i1) Amortización de la Deuda Pública	0	0	0	0	0	0
i2) Intereses de la Deuda Pública	0	0	0	0	0	0
i3) Comisiones de la Deuda Pública	0	0	0	0	0	0
i4) Gastos de la Deuda Pública	0	0	0	0	0	0
i5) Costos por Coberturas	0	0	0	0	0	0
i6) Apoyos Financieros	0	0	0	0	0	0
i7) Adeudos de Ejercicios Fiscales Anteriores (ADEFAS)	0	0	0	0	0	0
<b>III. Total de Egresos (III=i+II)</b>	<b>26,868,660</b>	<b>342,154</b>	<b>27,210,814</b>	<b>25,014,072</b>	<b>25,014,072</b>	<b>2,196,742</b>

ADICIONAL LDF

Cuenta Pública 2020 Estado Analítico del Ejercicio del Presupuesto de Egresos Detallado - LDF Clasificación Administrativa Del 1 de enero al 31 de diciembre de 2020 (PESOS)						
Concepto	Egresos					Subejercicio
	Aprobado	Ampliaciones / (Reducciones)	Modificado	Devengado	Pagado	
<b>I. Gasto No Etiquetado</b>						
Dependencia o Unidad Administrativa 1	26,868,660	342,154	27,210,814	25,014,072	25,014,072	2,196,742
	26,868,660	342,154	27,210,814	25,014,072	25,014,072	2,196,742
<b>III. Total de Egresos (III-I+II)</b>	<b>26,868,660</b>	<b>342,154</b>	<b>27,210,814</b>	<b>25,014,072</b>	<b>25,014,072</b>	<b>2,196,742</b>




Cuenta Pública 2020 Estado Analítico del Ejercicio del Presupuesto de Egresos Detallado - LDF Clasificación Funcional (Finalidad y Función) Del 1 de enero al 31 de diciembre de 2020 (PESOS)						
Concepto	Egresos					Subejercicio
	Aprobado	Ampliaciones / (Reducciones)	Modificado	Devengado	Pagado	
<b>I. Gasto No Etiquetado (I=A+B+C+D)</b>						
<b>A. Gobierno (A=a1+a2+a3+a4+a5+a6+a7+a8)</b>	26,868,660	342,154	27,210,814	25,014,072	25,014,072	2,196,742
a1) Legislación	0	0	0	0	0	0
a2) Justicia	0	0	0	0	0	0
a3) Coordinación de la Política de Gobierno	0	0	0	0	0	0
a4) Relaciones Exteriores	0	0	0	0	0	0
a5) Asuntos Financieros y Hacendarios	0	0	0	0	0	0
a6) Seguridad Nacional	0	0	0	0	0	0
a7) Asuntos de Orden Público y de Seguridad Interior	0	0	0	0	0	0
a8) Otros Servicios Generales	0	0	0	0	0	0
<b>B. Desarrollo Social (B=b1+b2+b3+b4+b5+b6+b7)</b>	26,868,660	342,154	27,210,814	25,014,072	25,014,072	2,196,742
b1) Protección Ambiental	0	0	0	0	0	0
b2) Vivienda y Servicios a la Comunidad	0	0	0	0	0	0
b3) Salud	0	0	0	0	0	0
b4) Recreación, Cultura y Otras Manifestaciones Sociales	0	0	0	0	0	0
b5) Educación	0	0	0	0	0	0
b6) Protección Social	26,868,660	342,154	27,210,814	25,014,072	25,014,072	2,196,742
b7) Otros Asuntos Sociales	0	0	0	0	0	0
<b>C. Desarrollo Económico (C=c1+c2+c3+c4+c5+c6+c7+c8+c9)</b>	0	0	0	0	0	0
c1) Asuntos Económicos, Comerciales y Laborales en General	0	0	0	0	0	0
c2) Agropecuaria, Silvicultura, Pesa y Caza	0	0	0	0	0	0
c3) Combustibles y Energía	0	0	0	0	0	0
c4) Minería, Manufacturas y Construcción	0	0	0	0	0	0
c5) Transporte	0	0	0	0	0	0
c6) Comunicaciones	0	0	0	0	0	0
c7) Turismo	0	0	0	0	0	0
c8) Ciencia, Tecnología e Innovación	0	0	0	0	0	0
c9) Otras Industrias y Otros Asuntos Económicos	0	0	0	0	0	0
<b>D. Otras No Clasificadas en Funciones Anteriores (D=d1+d2+d3+d4)</b>	0	0	0	0	0	0
d1) Transacciones de la Deuda Pública / Costo Financiero de la Deuda	0	0	0	0	0	0
d2) Transferencias, Participaciones y Aportaciones entre Diferentes Niveles y Ordenes de Gobierno	0	0	0	0	0	0
d3) Saneamiento del Sistema Financiero	0	0	0	0	0	0
d4) Adeudos de Ejercicios Fiscales Anteriores	0	0	0	0	0	0

ADICIONAL LDF





Cuenta Pública 2020  
Estado Analítico del Ejercicio del Presupuesto de Egresos Detallado - LDF  
Clasificación Funcional (Finalidad y Función)  
Del 1 de enero al 31 de diciembre de 2020  
(PESOS)

Concepto	Egresos					Subejercicio
	Aprobado	Ampliaciones / (Reducciones)	Modificado	Devengado	Pagado	
<b>II. Gasto Riquetado (II=A+B+C+D)</b>	0	0	0	0	0	0
<b>A. Gobierno (A=a1+a2+a3+a4+a5+a6+a7+a8)</b>	0	0	0	0	0	0
a1) Legislación	0	0	0	0	0	0
a2) Justicia	0	0	0	0	0	0
a3) Coordinación de la Política de Gobierno	0	0	0	0	0	0
a4) Relaciones Exteriores	0	0	0	0	0	0
a5) Asuntos Financieros y Hacendarios	0	0	0	0	0	0
a6) Seguridad Nacional	0	0	0	0	0	0
a7) Asuntos de Orden Público y de Seguridad Interior	0	0	0	0	0	0
a8) Otros Servicios Generales	0	0	0	0	0	0
<b>B. Desarrollo Social (B=b1+b2+b3+b4+b5+b6+b7)</b>	0	0	0	0	0	0
b1) Protección Ambiental	0	0	0	0	0	0
b2) Vivienda y Servicios a la Comunidad	0	0	0	0	0	0
b3) Salud	0	0	0	0	0	0
b4) Recreación, Cultura y Otras Manifestaciones Sociales	0	0	0	0	0	0
b5) Educación	0	0	0	0	0	0
b6) Protección Social	0	0	0	0	0	0
b7) Otros Asuntos Sociales	0	0	0	0	0	0
<b>C. Desarrollo Económico (C=c1+c2+c3+c4+c5+c6+c7+c8+c9)</b>	0	0	0	0	0	0
c1) Asuntos Económicos, Comerciales y Laborales en General	0	0	0	0	0	0
c2) Agropecuaria, Silvicultura, Pesca y Caza	0	0	0	0	0	0
c3) Combustibles y Energía	0	0	0	0	0	0
c4) Minería, Manufacturas y Construcción	0	0	0	0	0	0
c5) Transporte	0	0	0	0	0	0
c6) Comunicaciones	0	0	0	0	0	0
c7) Turismo	0	0	0	0	0	0
c8) Ciencia, Tecnología e Innovación	0	0	0	0	0	0
c9) Otras Industrias y Otros Asuntos Económicos	0	0	0	0	0	0
<b>D. Otras No Clasificadas en Funciones Anteriores (D=d1+d2+d3+d4)</b>	0	0	0	0	0	0
d1) Transacciones de la Deuda Pública / Costo Financiero de la Deuda	0	0	0	0	0	0
d2) Transferencias, Participaciones y Aportaciones entre Diferentes Niveles y Ordenes de Gobierno	0	0	0	0	0	0
d3) Saneamiento del Sistema Financiero	0	0	0	0	0	0
d4) Adeudos de Ejercicios Fiscales Anteriores	0	0	0	0	0	0

ADICIONAL LDF

Cuenta Pública 2020 Estado Analítico del Ejercicio del Presupuesto de Egresos Detallado - LDF Clasificación Funcional (Finalidad y Función) Del 1 de enero al 31 de diciembre de 2020 (PESOS)						
Concepto	Egresos					Subejercicio
	Aprobado	Ampliaciones / (Reducciones)	Modificado	Devengado	Pagado	
III. Total de Egresos (III=I+II)	26,868,660	342,154	27,210,814	25,014,072	25,014,072	2,196,742

ADICIONAL LDF




Cuenta Pública 2020							
Estado Analítico del Ejercicio del Presupuesto de Egresos Detallado - LDF							
Clasificación de Servicios Personales por Categoría							
Del 1 de enero al 31 de diciembre de 2020							
(PESOS)							
Concepto	Egresos					Subejercicio	
	Aprobado	Ampliaciones/ (Reducciones)	Modificado	Devengado	Pagado		
<b>I. Gasto No Etiquetado (I=A+B+C+D+E+F)</b>	<b>17,796,000</b>	<b>86,983</b>	<b>17,882,983</b>	<b>17,882,983</b>	<b>17,882,983</b>	<b>0</b>	
A. Personal Administrativo y de Servicio Público	17,796,000	86,983	17,882,983	17,882,983	17,882,983	0	
B. Magisterio	0	0	0	0	0	0	
C. Servicios de Salud (C=c1+c2)	0	0	0	0	0	0	
c1) Personal Administrativo	0	0	0	0	0	0	
c2) Personal Médico, Paramédico y afin	0	0	0	0	0	0	
D. Seguridad Pública	0	0	0	0	0	0	
E. Gastos Asociados a la implementación de nuevas leyes federales o reformas a las mismas (E= e1+e2)	0	0	0	0	0	0	
F. Sentencias laborales definitivas	0	0	0	0	0	0	
<b>II. Gasto Etiquetado (II=A+B+C+D+E+F)</b>	<b>0</b>	<b>0</b>	<b>0</b>	<b>0</b>	<b>0</b>	<b>0</b>	
A. Personal Administrativo y de Servicio Público	0	0	0	0	0	0	
B. Magisterio	0	0	0	0	0	0	
C. Servicios de Salud (C=c1+c2)	0	0	0	0	0	0	
c1) Personal Administrativo	0	0	0	0	0	0	
c2) Personal Médico, Paramédico y afin	0	0	0	0	0	0	
D. Seguridad Pública	0	0	0	0	0	0	
E. Gastos Asociados a la implementación de nuevas leyes federales o reformas a las mismas (E= e1+e2)	0	0	0	0	0	0	
F. Sentencias laborales definitivas	0	0	0	0	0	0	
<b>III. Total del Gasto en Servicios Personales (III=I+II)</b>	<b>17,796,000</b>	<b>86,983</b>	<b>17,882,983</b>	<b>17,882,983</b>	<b>17,882,983</b>	<b>0</b>	

ADICIONAL LDF





Cuenta Pública 2020  
 Guía de Cumplimiento de la Ley de Disciplina Financiera de las Entidades Federativas y los Municipios  
 Del 1 de enero al 31 de diciembre de 2020  
 (PESOS)

Indicadores de Observancia	Implementación		Resultado		Fundamento (h)	Comentarios (i)
	SI	NO	Monto o Valor (f)	Unidad (pesos/porcentaje) (g)		
	Mecanismo de Verificación (d)	Fecha Estimada de cumplimiento (e)				
<b>INDICADORES PRESUPUESTARIOS</b>						
<b>A INDICADORES CUANTITATIVOS</b>						
<b>1 Balance Presupuestario Sostenible (j)</b>						
a. Propuesto	X	Iniciativa de Ley de Ingresos y Proyecto de Presupuesto de Egresos	26,868,660	pesos	Art. 6 y 19 de la LDF	Publicado en la página del congreso tabasco y en la SPF
b. Aprobado	X	Ley de Ingresos y Presupuesto de Egresos	26,868,660	pesos	Art. 6 y 19 de la LDF	Publicado en la página del congreso tabasco y en la SPF
c. Ejercido	X	Cuenta Pública / Formato 4 LDF	25,014,073	pesos	Art. 6 y 19 de la LDF	Se presenta en los formatos establecidos por el CONAC
<b>2 Balance Presupuestario de Recursos Disponibles Sostenible (k)</b>						
a. Propuesto	X	Iniciativa de Ley de Ingresos y Proyecto de Presupuesto de Egresos	0	pesos	Art. 6 y 19 de la LDF	Publicado en la página del congreso tabasco y en la SPF
b. Aprobado	X	Ley de Ingresos y Presupuesto de Egresos	0	pesos	Art. 6 y 19 de la LDF	Publicado en la página del congreso tabasco y en la SPF
c. Ejercido	X	Cuenta Pública / Formato 4 LDF	-490,816	pesos	Art. 6 y 19 de la LDF	Se presenta en los formatos establecidos por el CONAC
<b>3 Financiamiento Neto dentro del Techo de Financiamiento Neto (l)</b>						
a. Propuesto		Iniciativa de Ley de Ingresos y Proyecto de Presupuesto de Egresos	0	pesos	Art. 6, 19 Y 46 de la LDF	No se tiene financiamiento
b. Aprobado		Ley de Ingresos y Presupuesto de Egresos	0	pesos	Art. 6, 19 Y 46 de la LDF	No se tiene financiamiento
c. Ejercido		Cuenta Pública / Formato 4 LDF	0	pesos	Art. 6, 19 Y 46 de la LDF	No se tiene financiamiento
<b>4 Recursos destinados a la atención de desastres naturales</b>						
a. Asignación al fideicomiso para desastres naturales (m)						

**Cuenta Pública 2020**  
**Guía de Cumplimiento de la Ley de Disciplina Financiera de las Entidades Federativas y los Municipios**  
**Del 1 de enero al 31 de diciembre de 2020**  
**(PESOS)**

Indicadores de Observancia	Implementación		Resultado		Fundamento (h)	Comentarios (i)
	SI	NO	Monto o Valor (f)	Unidad (pesos/porcentaje) (g)		
	Mecanismo de Verificación (d)	Fecha Estimada de cumplimiento (e)				
a.1 Aprobado			0	pesos	Art. 9 de la LDF	Se presenta en los formatos establecidos por el CONAC
a.2 Pagado			0	pesos	Art. 9 de la LDF	
b. Aportación promedio realizada por la Entidad Federativa durante los 5 ejercicios previos, para infraestructura dañada por desastres naturales (n)			0	pesos	Art. 9 de la LDF	
c. Saldo del fideicomiso para desastres naturales (o)			0	pesos	Art. 9 de la LDF	
d. Costo promedio de los últimos 5 ejercicios de la reconstrucción de infraestructura dañada por desastres naturales (p)			0	pesos	Art. 9 de la LDF	Se presenta en los formatos establecidos por el CONAC
<b>5 Techo para servicios personales (q)</b>						
a. Asignación en el Presupuesto de Egresos	X		17,716,000	pesos	Art. 10 y 21 de la LDF	CONAC criterios LDF presentado en Cuenta Pública
b. Ejercido	X		17,862,982	pesos	Art. 13 fracc. V y 21 de la LDF	CONAC criterios LDF presentado en Cuenta Pública
<b>6 Previsiones de gasto para compromisos de pago derivados de APPs (r)</b>						
a. Asignación en el Presupuesto de Egresos			0	pesos	Art. 11 y 21 de la LDF	CONAC criterios LDF presentado en Cuenta Pública
<b>7 Techo de ADEFAS para el ejercicio fiscal (s)</b>						
a. Propuesto			0	pesos	Art. 12 y 20 de la LDF	CONAC criterios LDF presentado en Cuenta Pública
b. Aprobado			0	pesos	Art. 12 y 20 de la LDF	CONAC criterios LDF presentado en Cuenta Pública
c. Ejercido			0	pesos	Art. 12 y 20 de la LDF	CONAC criterios LDF presentado en Cuenta Pública
<b>B. INDICADORES CUALITATIVOS</b>			0	pesos	Art. 12 y 20 de la LDF	CONAC criterios LDF presentado en Cuenta Pública



**Cuenta Pública 2020**  
**Guía de Cumplimiento de la Ley de Disciplina Financiera de las Entidades Federativas y los Municipios**  
**Del 1 de enero al 31 de diciembre de 2020**  
**(PESOS)**

Indicadores de Observancia	Implementación		Resultado		Fundamento (h)	Comentarios (i)
	SI	NO	Monto o Valor (f)	Unidad (pesos/porcentaje) (g)		
	Mecanismo de Verificación (d)	Fecha Estimada de cumplimiento (e)				
<b>1 Iniciativa de Ley de Ingresos y Proyecto de Presupuesto de Egresos</b>						
a. Objetivos anuales, estrategias y metas para el ejercicio fiscal (t)	X			0	Art. 5 y 18 de la LDF	Publicado en la página del congreso tabasco y en la SPF
b. Proyecciones de ejercicios posteriores (u)	X			0	Art. 5 y 18 de la LDF	Publicado en la página del congreso tabasco y en la SPF
c. Descripción de riesgos relevantes y propuestas de acción para enfrentarlos (v)	X			0	Art. 5 y 18 de la LDF	Publicado en la página del congreso tabasco y en la SPF
d. Resultados de ejercicios fiscales anteriores y el ejercicio fiscal en cuestión (w)	X			0	Art. 5 y 18 de la LDF	Publicado en la página del congreso tabasco y en la SPF
e. Estudio actuarial de las pensiones de sus trabajadores (x)				0	Art. 5 y 18 de la LDF	No aplica
<b>2 Balance Presupuestario de Recursos Disponibles, en caso de ser negativo</b>						
a. Razones excepcionales que justifican el Balance Presupuestario de Recursos Disponibles negativo (y)				0	Art. 6 y 19 de la LDF	No se tiene en el Balance Presupuestario
b. Fuente de recursos para cubrir el Balance Presupuestario de Recursos Disponibles negativo (z)				0	Art. 6 y 19 de la LDF	No se tiene en el Balance Presupuestario
c. Número de ejercicios fiscales y acciones necesarias para cubrir el Balance Presupuestario de Recursos Disponibles negativo (aa)				0	Art. 6 y 19 de la LDF	No se tiene en el Balance Presupuestario



**Cuenta Pública 2020**  
**Guía de Cumplimiento de la Ley de Disciplina Financiera de las Entidades Federativas y los Municipios**  
**Del 1 de enero al 31 de diciembre de 2020**  
**(PESOS)**

Indicadores de Observancia	Implementación		Resultado		Fundamento (h)	Comentarios (i)
	SI	NO	Monto o Valor (f)	Unidad (pesos/porcentaje) (g)		
	Mecanismo de Verificación (d)	Fecha Estimada de cumplimiento (e)				
d. Informes Trimestrales sobre el avance de las acciones para recuperar el Balance Presupuestario de Recursos Disponibles (bb)			0		Art. 6 y 19 de la LDF	No se tiene en el Balance Presupuestario
<b>3 Servicios Personales</b>						
a. Remuneraciones de los servidores públicos (cc)			0		Art. 10 y 21 de la LDF	Publicado en la página del congreso tabasco y en la SPF
b. Previsiones salariales y económicas para cubrir incrementos salariales, creación de plazas y otros (dd)			0		Art. 10 y 21 de la LDF	Publicado en la página del congreso tabasco y en la SPF
<b>INDICADORES DEL EJERCICIO PRESUPUESTARIO</b>						
<b>A. INDICADORES CUANTITATIVOS</b>						
<b>1 Ingresos Excedentes derivados de Ingresos de Libre Disposición</b>						
a. Monto de Ingresos Excedentes derivados de ILD (ee)	X	X	0	pesos	Art. 14 y 21 de la LDF	Se presenta en los formato establecidos por el CONAC
b. Monto de Ingresos Excedentes derivados de ILD destinados al fin del A.14, fracción I de la LDF (ff)			0	pesos	Art. 14 y 21 de la LDF	Se presenta en los formato establecidos por el CONAC
c. Monto de Ingresos Excedentes derivados de ILD destinados al fin del A.14, fracción II, a) de la LDF (gg)			0	pesos	Art. 14 y 21 de la LDF	Se presenta en los formato establecidos por el CONAC
d. Monto de Ingresos Excedentes derivados de ILD destinados al fin del A.14, fracción II, b) de la LDF (hh)			0	pesos	Art. 14 y 21 de la LDF	Se presenta en los formato establecidos por el CONAC
e. Monto de Ingresos Excedentes derivados de ILD destinados al fin del artículo noveno transitorio de la LDF (ii)			0	pesos	Art. Noveno Transitorio de la LDF	Se presenta en los formato establecidos por el CONAC
<b>B. INDICADORES CUALITATIVOS</b>						
<b>1 Análisis Costo-Beneficio para programas o proyectos de inversión mayores a 10 millones de UDIS (jj)</b>			0		Art. 13 frac. III y 21 de la LDF	Publicado en la Página Oficial de la SF
<b>2 Análisis de conveniencia y análisis de transferencia de riesgos de los proyectos APPs (kk)</b>			0		Art. 13 frac. III y 21 de la LDF	Publicado en la Página Oficial de la SF
<b>3 Identificación de población objetivo, destino y temporalidad de subsidios (ll)</b>			0		Art. 13 frac. VII y 21 de la LDF	Publicado en la Página Oficial de la SF

Cuenta Pública 2020  
Guía de Cumplimiento de la Ley de Disciplina Financiera de las Entidades Federativas y los Municipios  
Del 1 de enero al 31 de diciembre de 2020  
(PESOS)



Indicadores de Observancia	Implementación		Resultado		Fundamento (h)	Comentarios (i)
	SI	NO	Monto o Valor (f)	Unidad (pesos/porcentaje) (g)		
	Mecanismo de Verificación (d)	Fecha Estimada de cumplimiento (e)				
<b>INDICADORES DE DEUDA PÚBLICA</b> <b>A. INDICADORES CUANTITATIVOS</b> <b>1 Obligaciones a Corto Plazo</b> a. Límite de Obligaciones a Corto Plazo (mm) b. Obligaciones a Corto Plazo (nn)	Finanzas o Tesorería Municipal		0	pesos	Art. 30 frac. I de la LDF	Se presenta en los formato establecidos por el CONAC
			0	pesos	Art. 30 frac. I de la LDF	Se presenta en los formato establecidos por el CONAC



**Cuenta Pública 2020**  
**Relación de Bienes Muebles que Componen el Patrimonio**  
**Del 1 de enero al 31 de diciembre de 2020**

Código	Descripción del Bien Mueble	Valor en Libros
211	Materiales, Útiles y Equipos Menores de Oficina	9,524
217	Materiales y Útiles de Enseñanza	39,572
244	Madera y Productos de Madera	53,219
247	Artículos Metálicos para la Construcción	162,400
256	Fibras Sintéticas, Hules, Plásticos y Derivados	12,776
271	Vestuario y Uniformes	5,651
291	Herramientas Menores	7,248
294	Refacciones y Accesorios Menores de Equipo de Computo y Tecnologías de la Información	249,381
511	Muebles de Oficina y Estantería	1,339,364
515	Equipo de Cómputo y de Tecnologías de la Información	4,122,400
519	Otros Mobiliarios y Equipos de Administración	1,676,934
521	Equipos y Aparatos Audiovisuales	799,071
529	Otro Mobiliario y Equipo Educativo y Recreativo	3,741
531	Equipo Médico y de Laboratorio	538,657
532	Instrumental Médico y de Laboratorio	3,281,371
541	Automóviles y Camiones	8,072,785
561	Maquinaria y Equipo Agropecuario	632,488
564	Sistemas de Aire Acondicionado, Calefacción y de Refrigeración Industrial y Comercial	332,593
565	Equipo de Comunicación y Telecomunicación	1,264,911
566	Equipos de Generación Eléctrica, Aparatos y Accesorios Eléctricos	911,617
567	Herramientas y Maquinas-Herramienta	109,631
569	Otros Equipos	52,824
<b>TOTAL</b>		<b>23,678,254</b>

ANEXOS





**Cuenta Pública 2020**  
**Relación de Bienes Inmuebles que Componen el Patrimonio**  
**Del 1 de enero al 31 de diciembre de 2020**

Código	Descripción del Bien Inmueble	Valor en Libro
0102	Terrenos rurales	
03020203	Escuelas	1,354,300
		46,179,396
	<b>TOTAL</b>	<b>47,533,696</b>




Cuenta Pública 2020 Relación de Cuentas Bancarias Productivas Específicas Del 1 de enero al 31 de diciembre de 2020		
Fondo, Programa o Convenio	Datos de la Cuenta Bancaria	
	Institución Bancaria	Número de Cuenta
PROFEXCE 2020 Aportación Federal 2020 Prodep 2014	BBVA	XXXXX1143
	BBVA	XXXXX3833
	CitiBanamex	XXXXX3363

**Relación de esquemas bursátiles y de coberturas financieras**

Al 31 de diciembre del 2020, la Universidad Politécnica Mesoamericana, no tienen Relación de Esquemas Bursátiles y Coberturas Financieras.





**UNIVERSIDAD POLITÉCNICA MESOAMERICANA**  
**Información Adicional que dispongan otras leyes**

---

Al 31 de diciembre del 2020, la Universidad Politécnica Mesoamericana, no tiene Información Adicional que Dispongan Otras leyes.





**TABASCO**